

Epidemia COVID-19

# Bollettino Epidemiologico Regione Puglia

6 agosto 2021

Aggiornamento

**257.188**

Casi confermati

**3.033**

Attualmente positivi

**241**

Nuovi casi

**2.924**

A domicilio<sup>1</sup>

**109**

Ricoverati<sup>1</sup>

**6.672**

Deceduti<sup>2</sup>

**247.483**

Guariti<sup>2</sup>

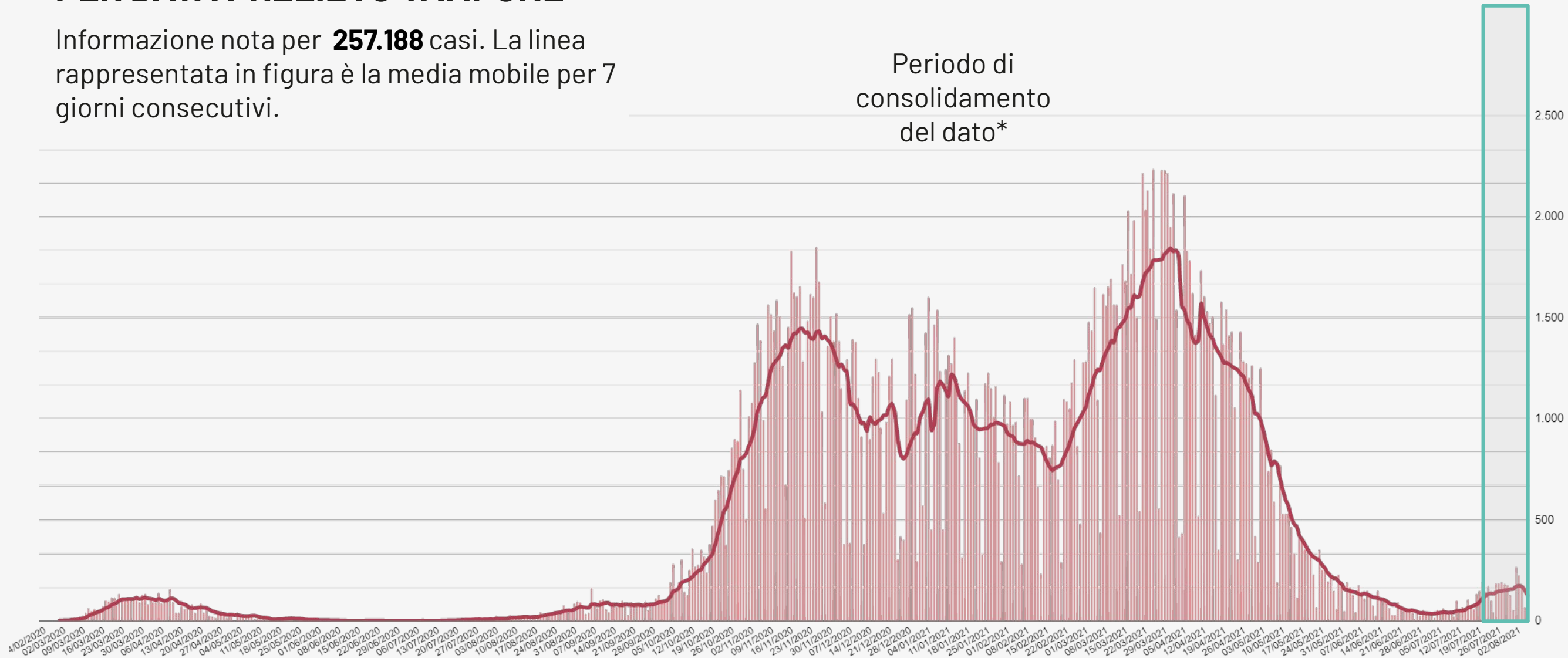
<sup>1</sup> Informazione nota per un totale di **3.033** casi.

<sup>2</sup> Informazione nota per un totale di **257.188** casi.

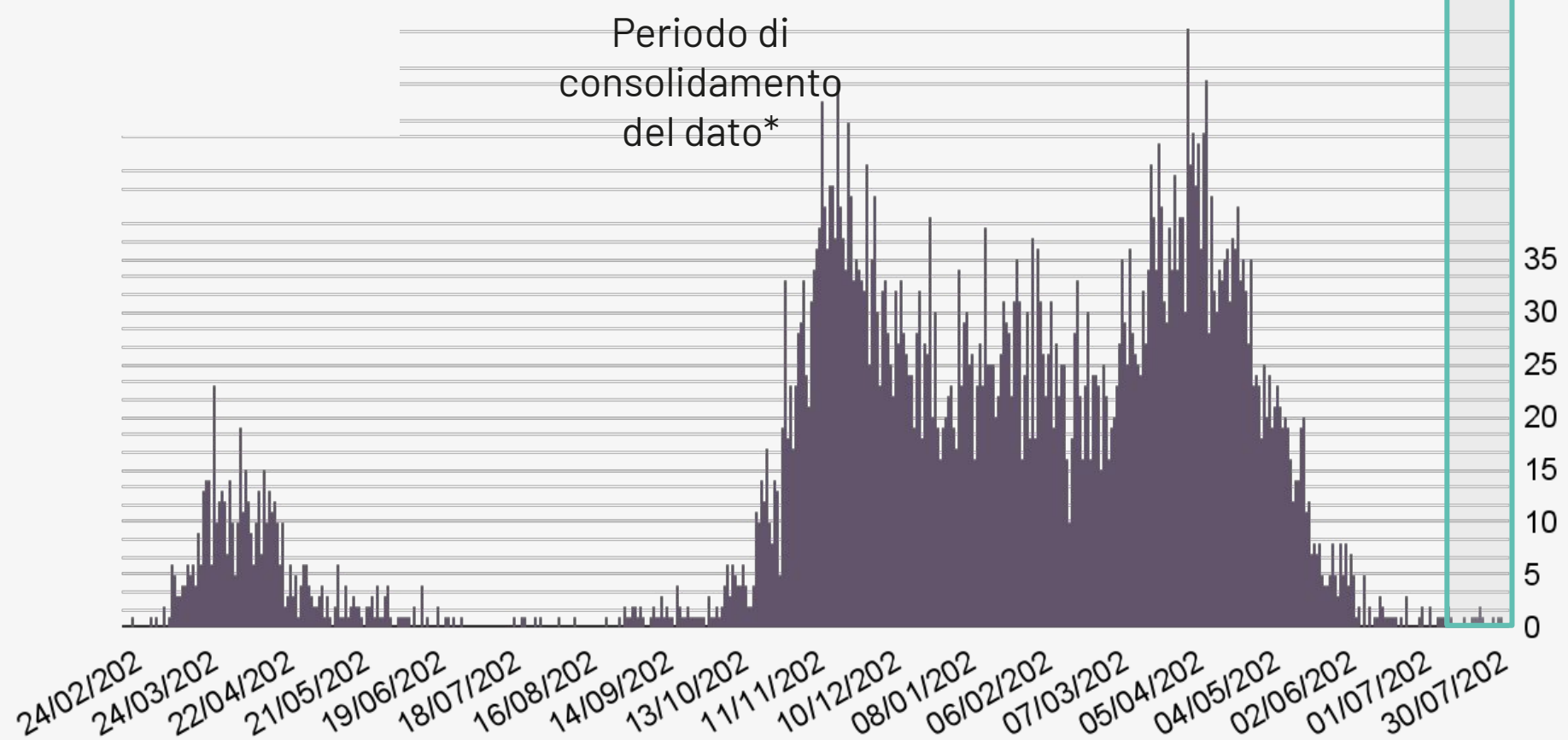
# Bollettino Epidemiologico Regione Puglia

## NUMERO CASI GIORNALIERI PER DATA PRELIEVO TAMPONE

Informazione nota per **257.188** casi. La linea rappresentata in figura è la media mobile per 7 giorni consecutivi.



## NUMERO DI DECESSI GIORNALIERI



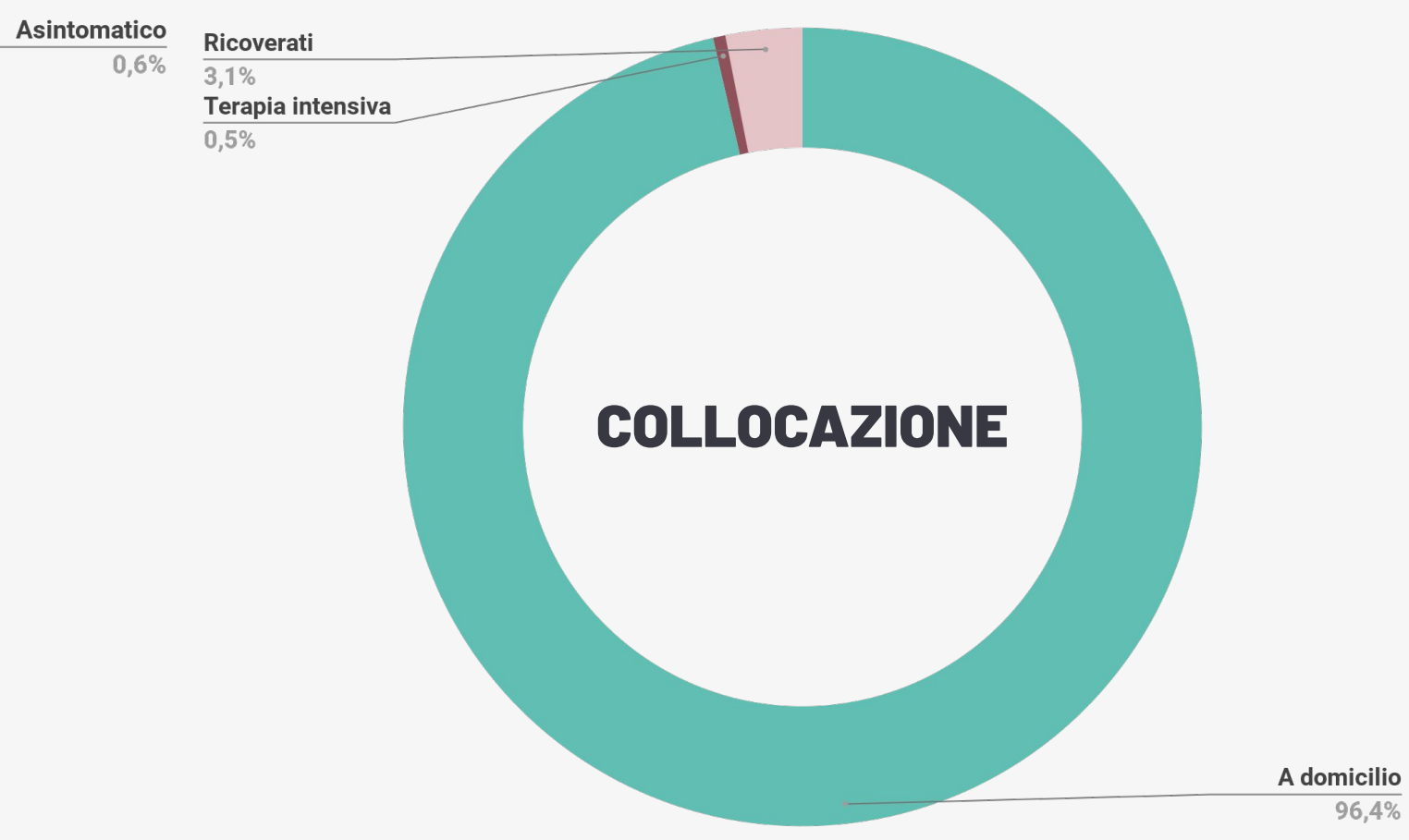
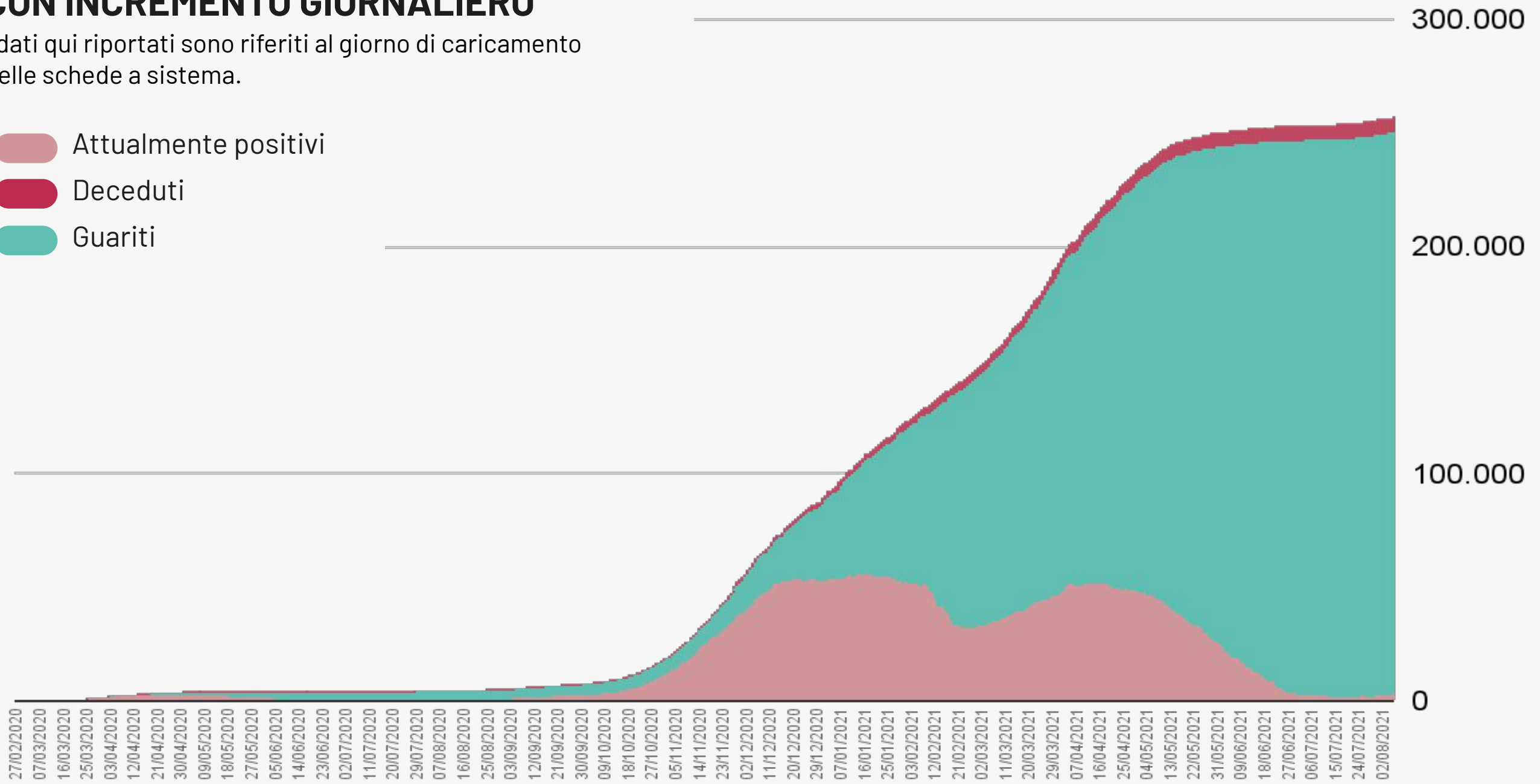
\* Si sottolinea che i dati raccolti sono in continua fase di consolidamento e, come prevedibile in una situazione emergenziale, alcune informazioni possono risultare incomplete o possono essere oggetto di modifiche

# Bollettino Epidemiologico Regione Puglia

## NUMERO CUMULATIVO DI CASI DI COVID -19 CON INCREMENTO GIORNALIERO

I dati qui riportati sono riferiti al giorno di caricamento delle schede a sistema.

- Attualmente positivi
- Deceduti
- Guariti



- Asintomatico
- Critico
- Pauci-sintomatico
- Severo
- Lieve

- Ricoverati
- In terapia intensiva
- A domicilio

# Bollettino Epidemiologico Regione Puglia

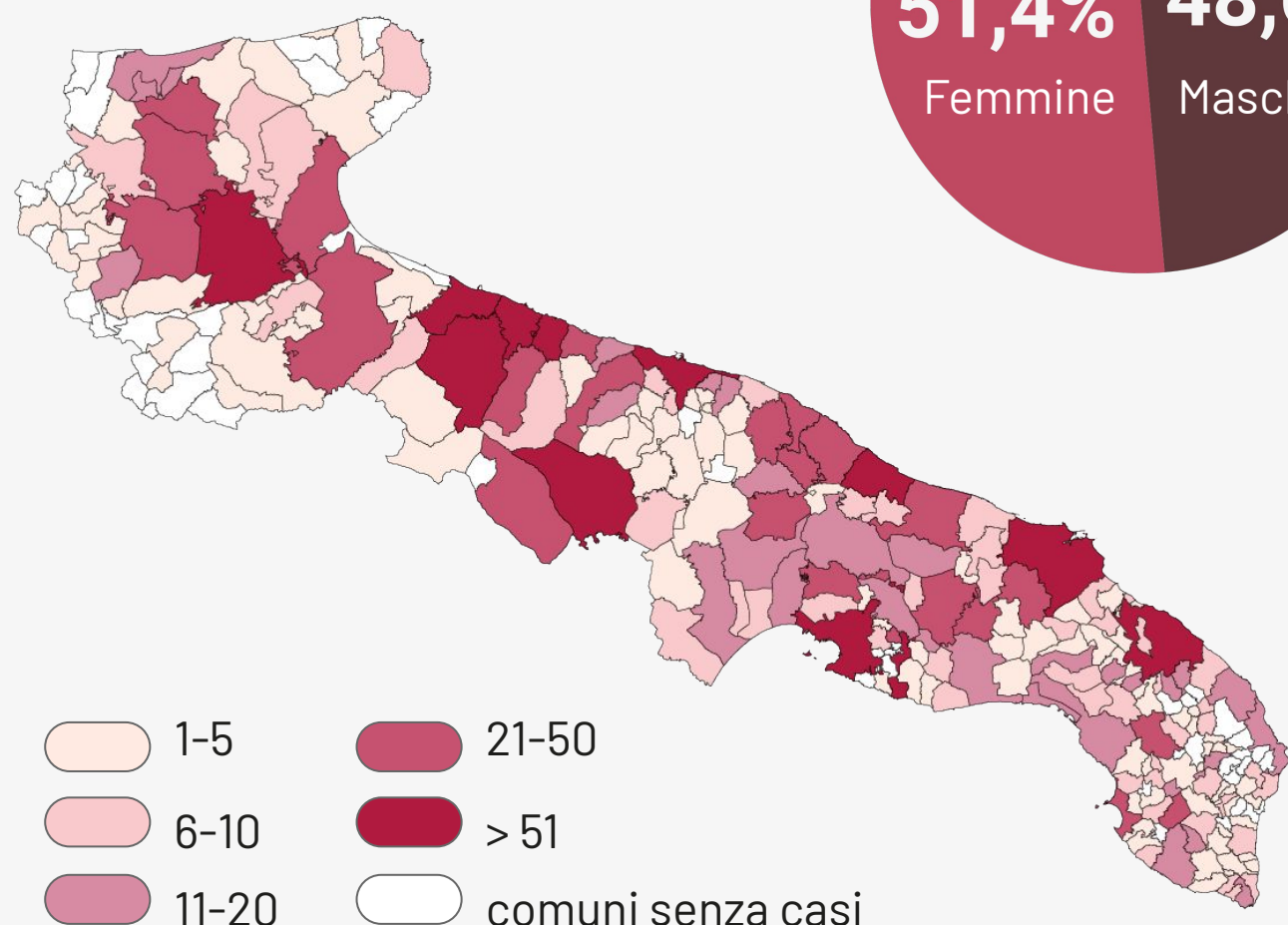
## GRUPPI DI ETÀ

Informazione nota per un totale di **257.182** casi



Età	Decessi (n)	Letalità (%)
0-9	1	0
10-19	0	0
20-29	9	0
30-39	27	0,1
40-49	84	0,2
50-59	338	0,8
60-69	939	3
70-79	2004	9,6
80-89	2391	19,1
>90	879	24,9
<b>Totale</b>	<b>6672</b>	<b>2,6</b>

## MAPPA DEGLI ATTUALMENTE POSITIVI



	Numero di casi confermati per provincia	Incidenza cumulata per 10.000 abitanti
Bari	96.085	767,5
Brindisi	20.244	515,1
BAT	26.013	667,0
Foggia	45.688	734,3
Lecce	27.961	351,7
Taranto	39.908	691,9
Fuori Regione	869	-
Non attribuiti	420	-
<b>Totale</b>	<b>257.188</b>	<b>639,9</b>