

Epidemia COVID-19

Bollettino Epidemiologico Regione Puglia

2 agosto 2021

Aggiornamento

256.255

Casi confermati

2.452

Attualmente positivi

66

Nuovi casi

2.360

A domicilio¹

92

Ricoverati¹

6.669

Deceduti²

247.134

Guariti²

¹ Informazione nota per un totale di **2.452** casi.

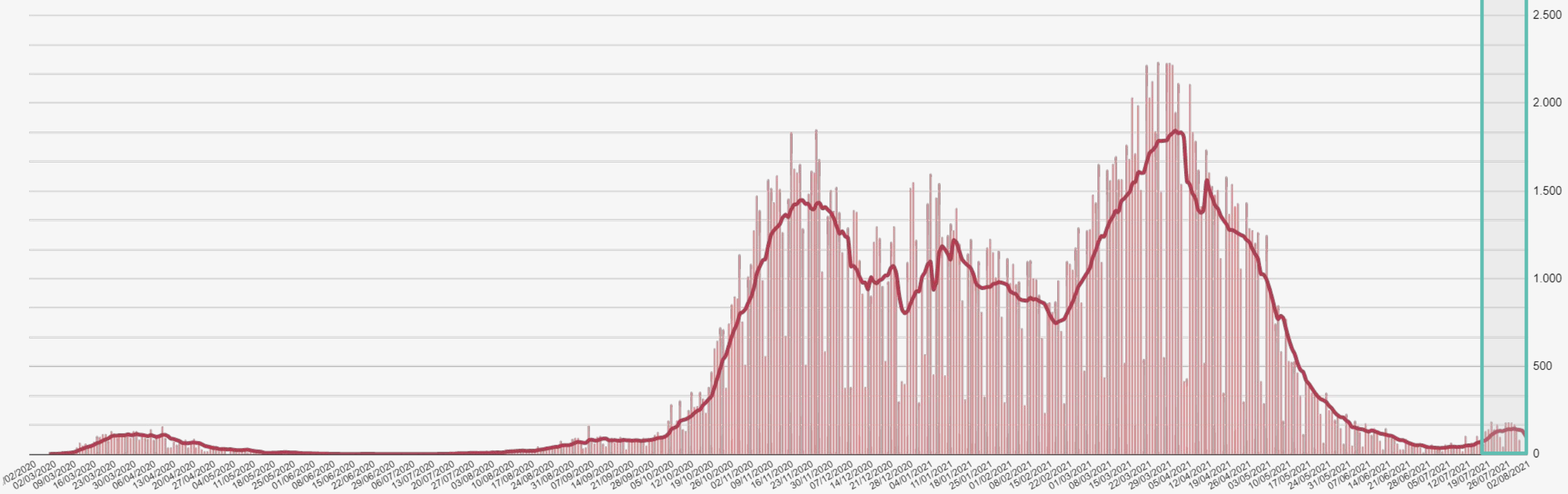
² Informazione nota per un totale di **256.255** casi.

Bollettino Epidemiologico Regione Puglia

NUMERO CASI GIORNALIERI PER DATA PRELIEVO TAMPONE

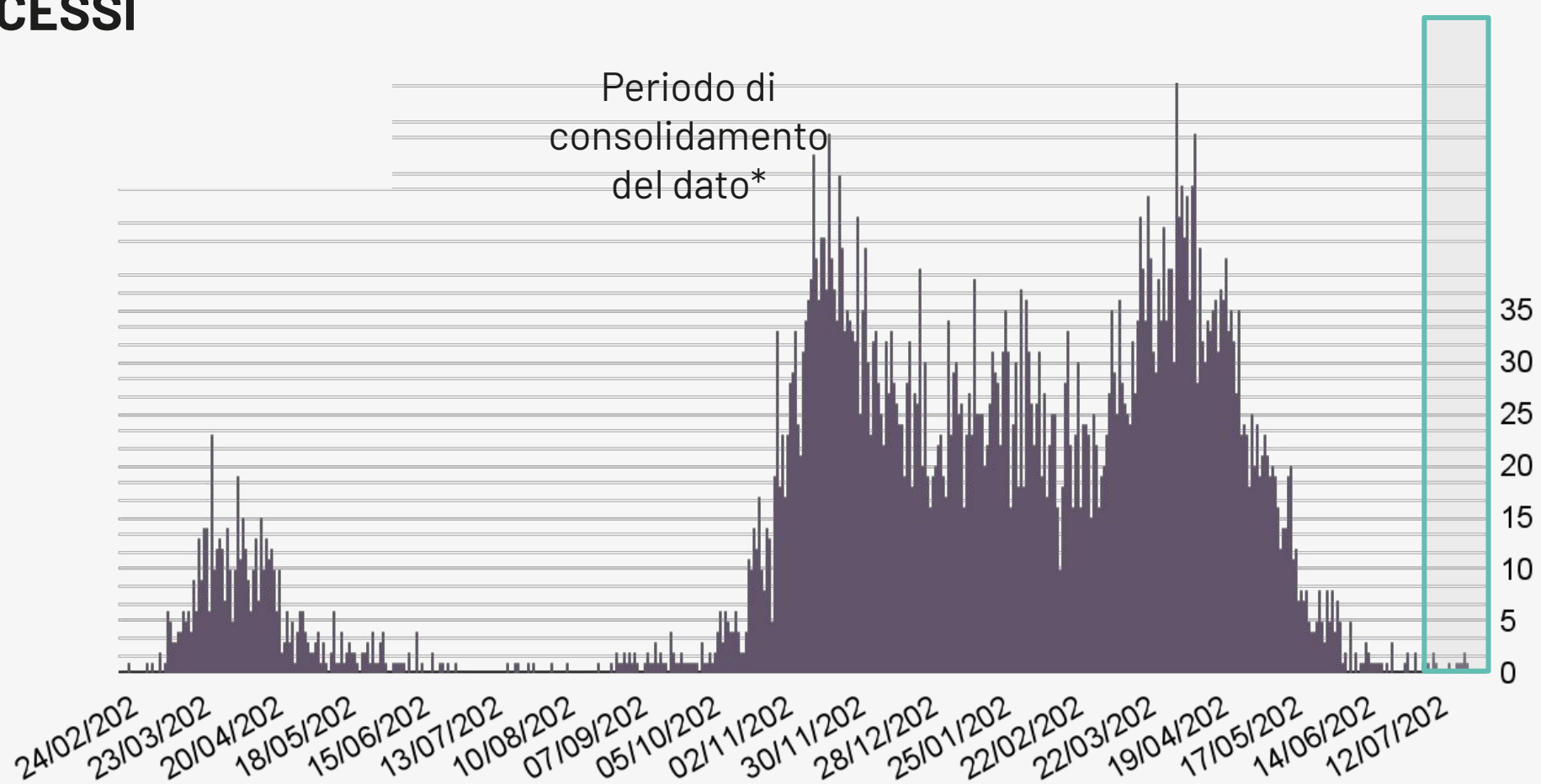
Informazione nota per **256.255** casi. La linea rappresentata in figura è la media mobile per 7 giorni consecutivi.

Periodo di consolidamento del dato*



NUMERO DI DECESSI GIORNALIERI

Periodo di consolidamento del dato*



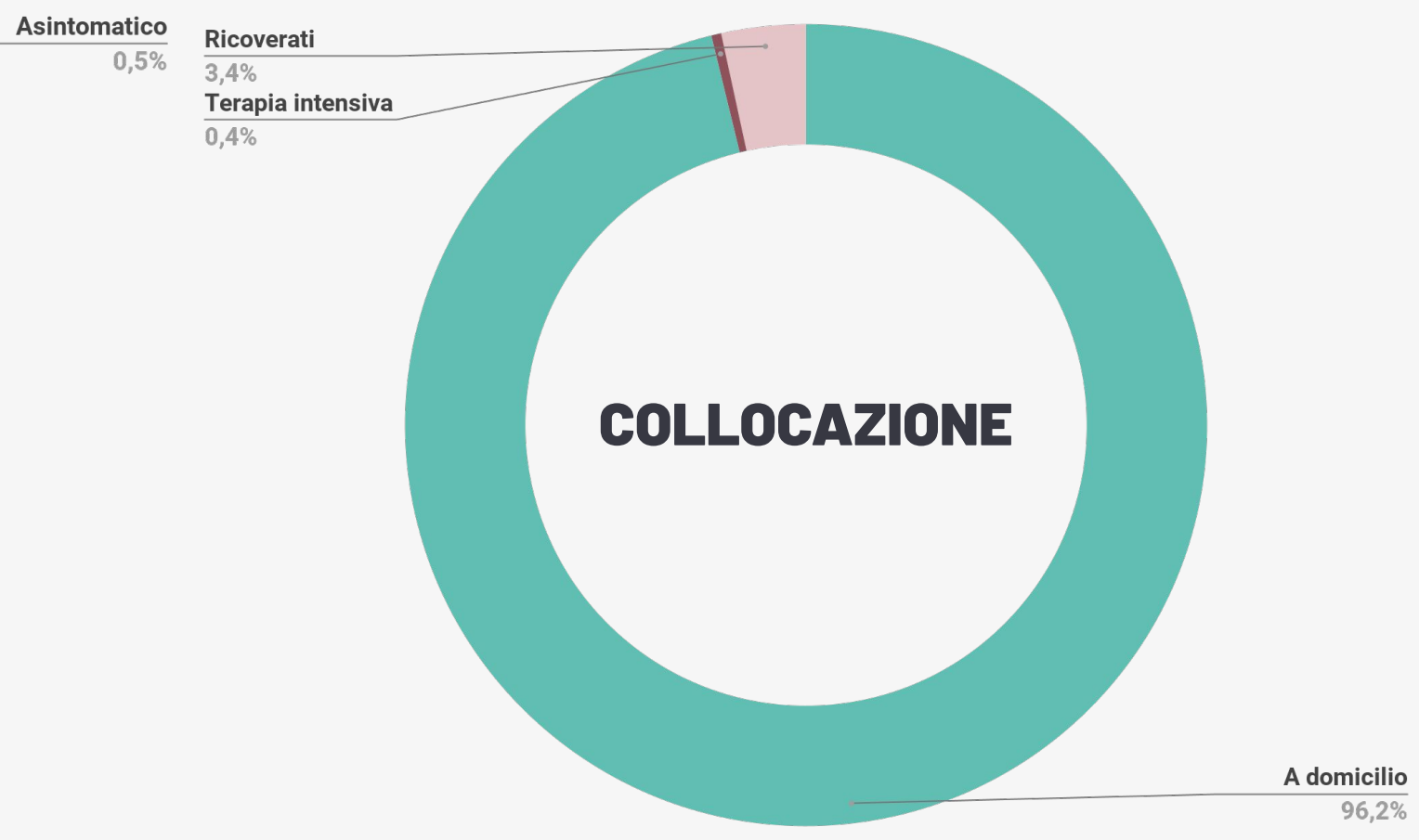
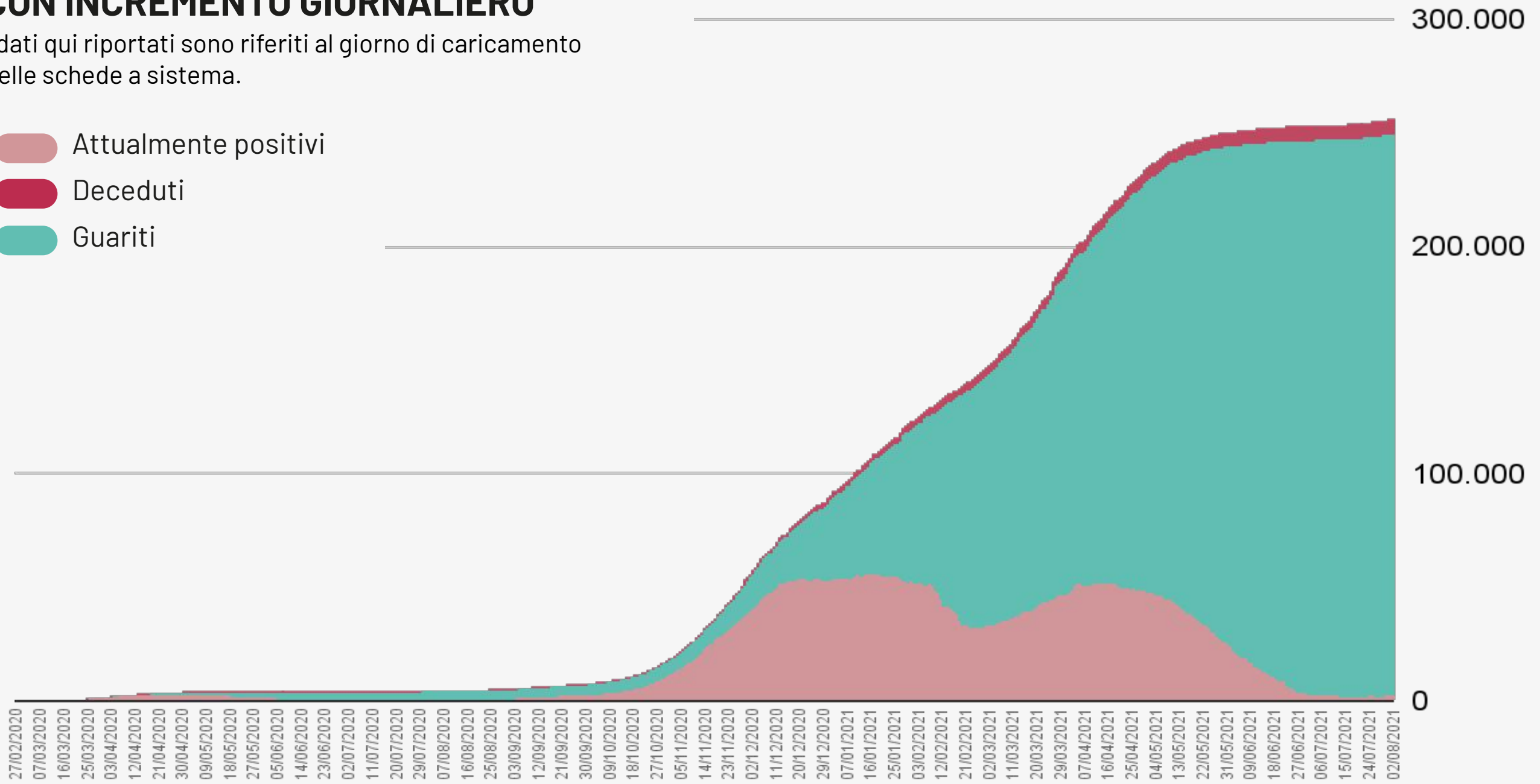
* Si sottolinea che i dati raccolti sono in continua fase di consolidamento e, come prevedibile in una situazione emergenziale, alcune informazioni possono risultare incomplete o possono essere oggetto di modifiche

Bollettino Epidemiologico Regione Puglia

NUMERO CUMULATIVO DI CASI DI COVID -19 CON INCREMENTO GIORNALIERO

I dati qui riportati sono riferiti al giorno di caricamento delle schede a sistema.

- Attualmente positivi
- Deceduti
- Guariti



- Asintomatico
- Critico
- Pauci-sintomatico
- Severo
- Lieve

- Ricoverati
- In terapia intensiva
- A domicilio

Bollettino Epidemiologico Regione Puglia

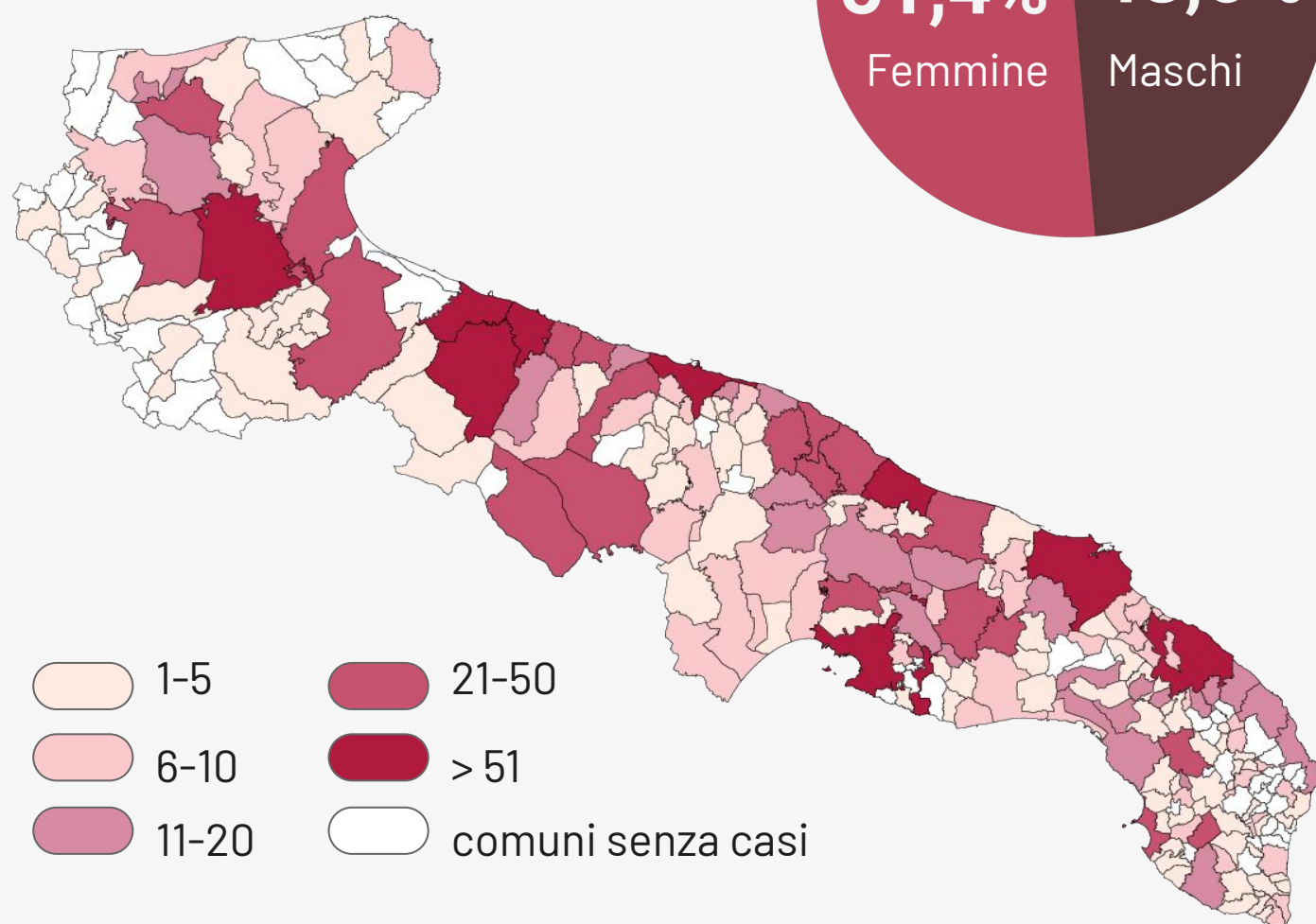
GRUPPI DI ETÀ

Informazione nota per un totale di **256.248** casi



Età	Decessi (n)	Letalità (%)
0-9	1	0
10-19	0	0
20-29	9	0
30-39	27	0,1
40-49	84	0,2
50-59	337	0,8
60-69	939	3
70-79	2003	9,6
80-89	2390	19,1
>90	879	24,9
Totale	6669	2,6

MAPPA DEGLI ATTUALMENTE POSITIVI



	Numero di casi confermati per provincia	Incidenza cumulata per 10.000 abitanti
Bari	95.851	765,6
Brindisi	20.146	512,7
BAT	25.876	663,5
Foggia	45.563	732,3
Lecce	27.735	348,8
Taranto	39.815	690,3
Fuori Regione	853	-
Non attribuiti	416	-
Totale	256.255	637,6