


Epidemia COVID-19

Bollettino Epidemiologico Regione Puglia

14 luglio 2021

Aggiornamento



253.957

Casi confermati

1.647

Attualmente positivi

44

Nuovi casi

1.567

A domicilio¹

80

Ricoverati¹

6.656

Deceduti²

245.654

Guariti²

¹ Informazione nota per un totale di **1.647** casi.

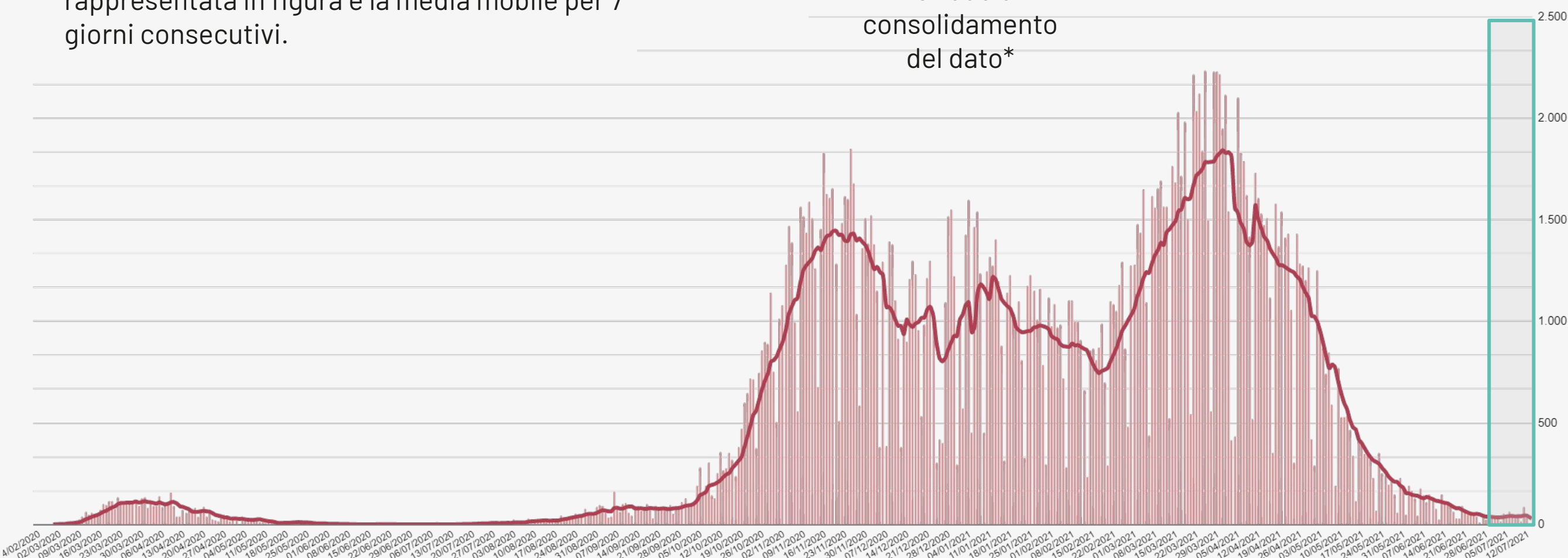
² Informazione nota per un totale di **253.957** casi.

Bollettino Epidemiologico Regione Puglia

NUMERO CASI GIORNALIERI PER DATA PRELIEVO TAMPONE

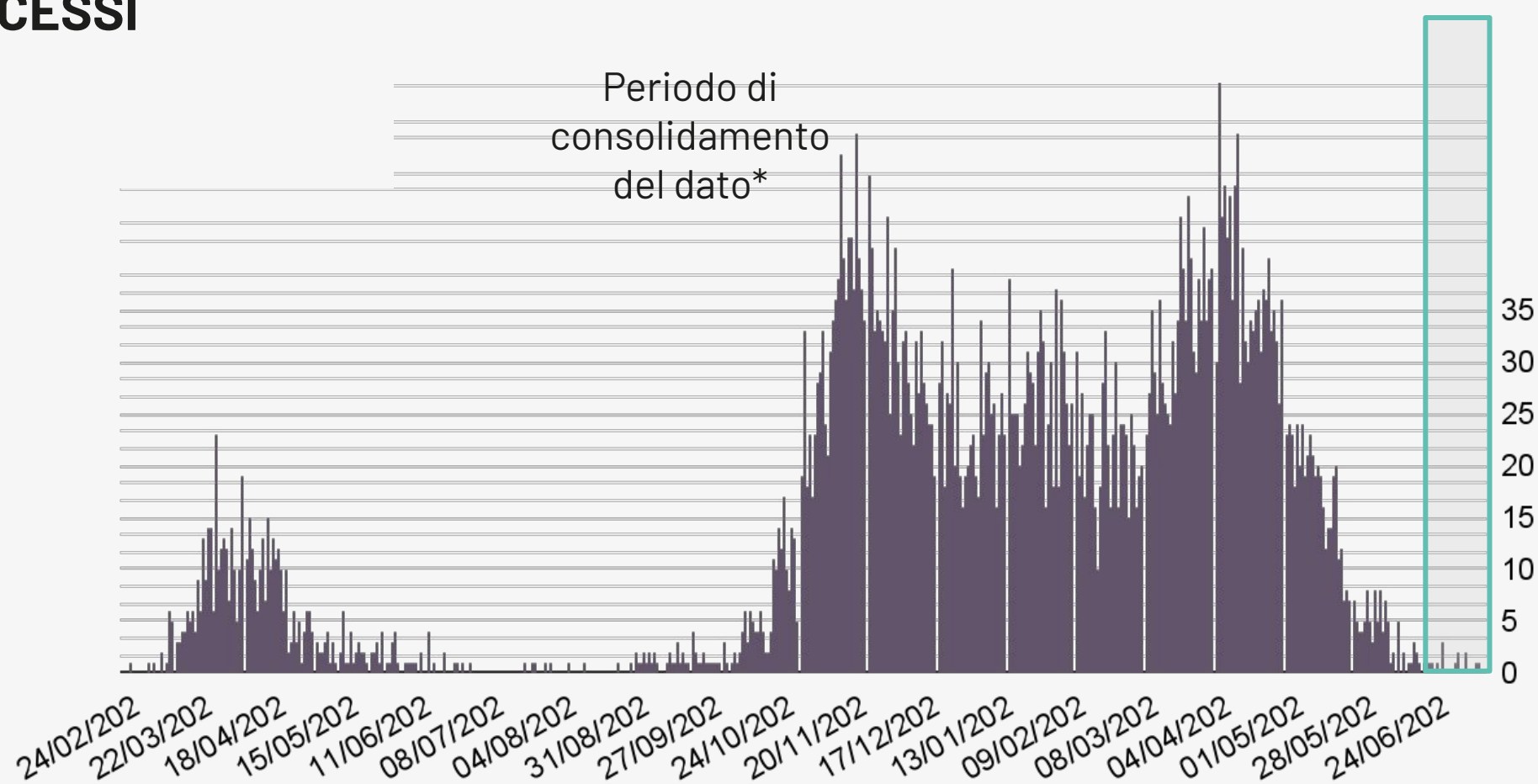
Informazione nota per **253.957** casi. La linea rappresentata in figura è la media mobile per 7 giorni consecutivi.

Periodo di
consolidamento
del dato*



NUMERO DI DECESSI GIORNALIERI

Periodo di
consolidamento
del dato*

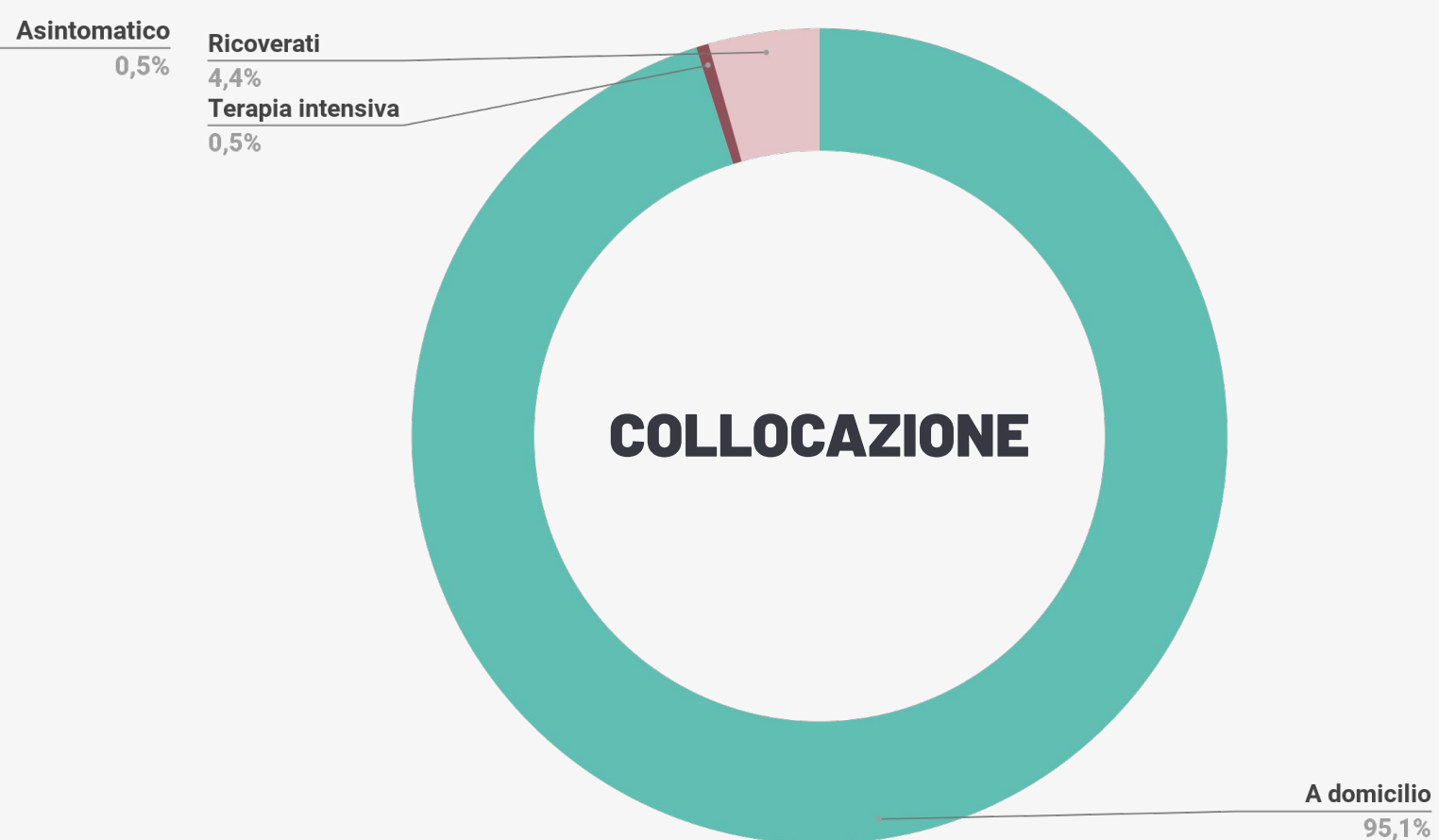
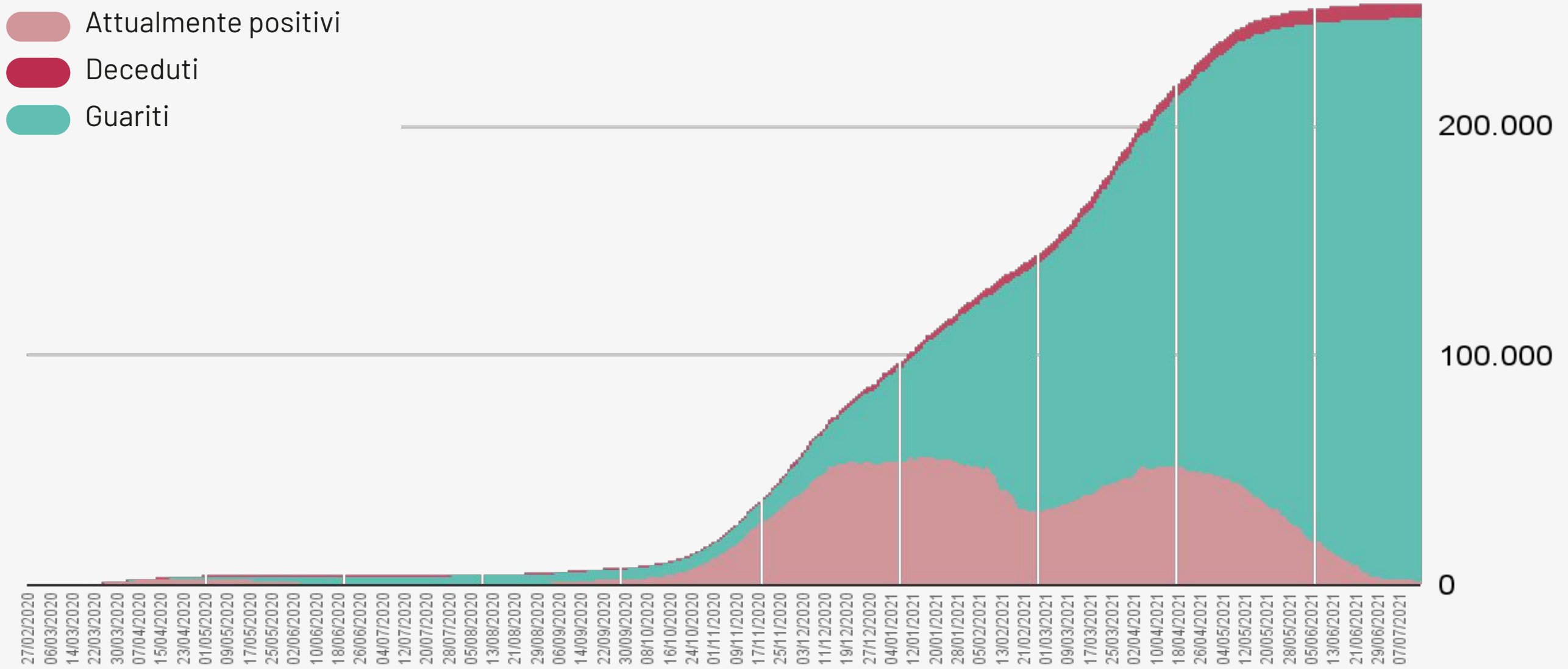


* Si sottolinea che i dati raccolti sono in continua fase di consolidamento e, come prevedibile in una situazione emergenziale, alcune informazioni possono risultare incomplete o possono essere oggetto di modifiche

Bollettino Epidemiologico Regione Puglia

NUMERO CUMULATIVO DI CASI DI COVID -19 CON INCREMENTO GIORNALIERO

I dati qui riportati sono riferiti al giorno di caricamento delle schede a sistema.



- Asintomatico
- Pauci-sintomatico
- Lieve
- Critico
- Severo

- Ricoverati
- In terapia intensiva
- A domicilio

Bollettino Epidemiologico Regione Puglia

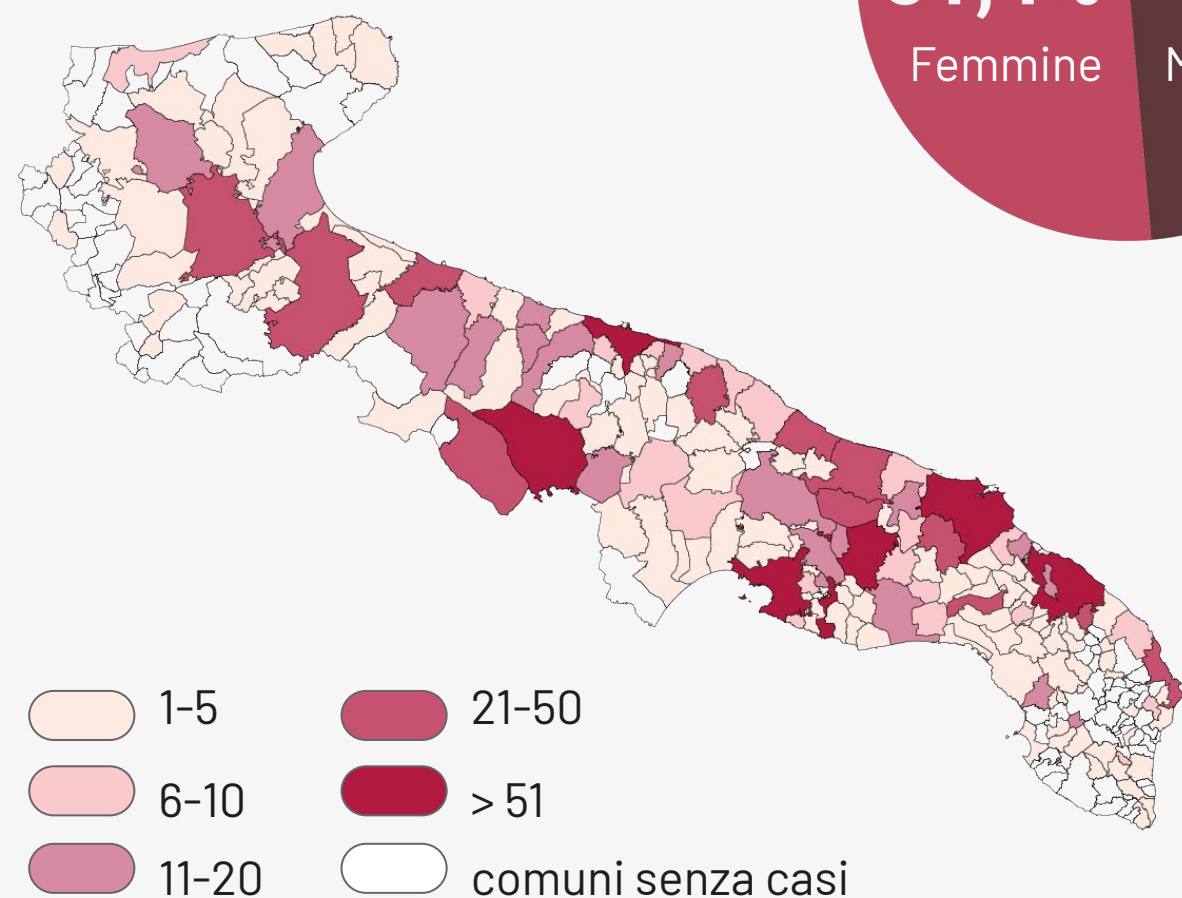
GRUPPI DI ETÀ

Informazione nota per un totale di **253.948** casi



Età	Decessi (n)	Letalità (%)
0-9	1	0
10-19	0	0
20-29	9	0
30-39	27	0,1
40-49	82	0,2
50-59	337	0,8
60-69	939	3
70-79	1997	9,6
80-89	2387	19,1
>90	877	24,9
Totale	6656	2,6

MAPPA DEGLI ATTUALMENTE POSITIVI



	Numero di casi confermati per provincia	Incidenza cumulata per 10.000 abitanti
Bari	95.322	761,4
Brindisi	19.866	505,5
BAT	25.620	656,9
Foggia	45.219	726,8
Lecce	27.142	341,4
Taranto	39.591	686,4
Fuori Regione	821	-
Non attribuiti	376	-
Totale	253.957	631,9