


Epidemia COVID-19

Bollettino Epidemiologico Regione Puglia

13 luglio 2021

Aggiornamento



253.913

Casi confermati

1.712

Attualmente positivi

97

Nuovi casi

1.635

A domicilio¹

77

Ricoverati¹

6.653

Deceduti²

245.548

Guariti²

¹ Informazione nota per un totale di **1.712** casi.

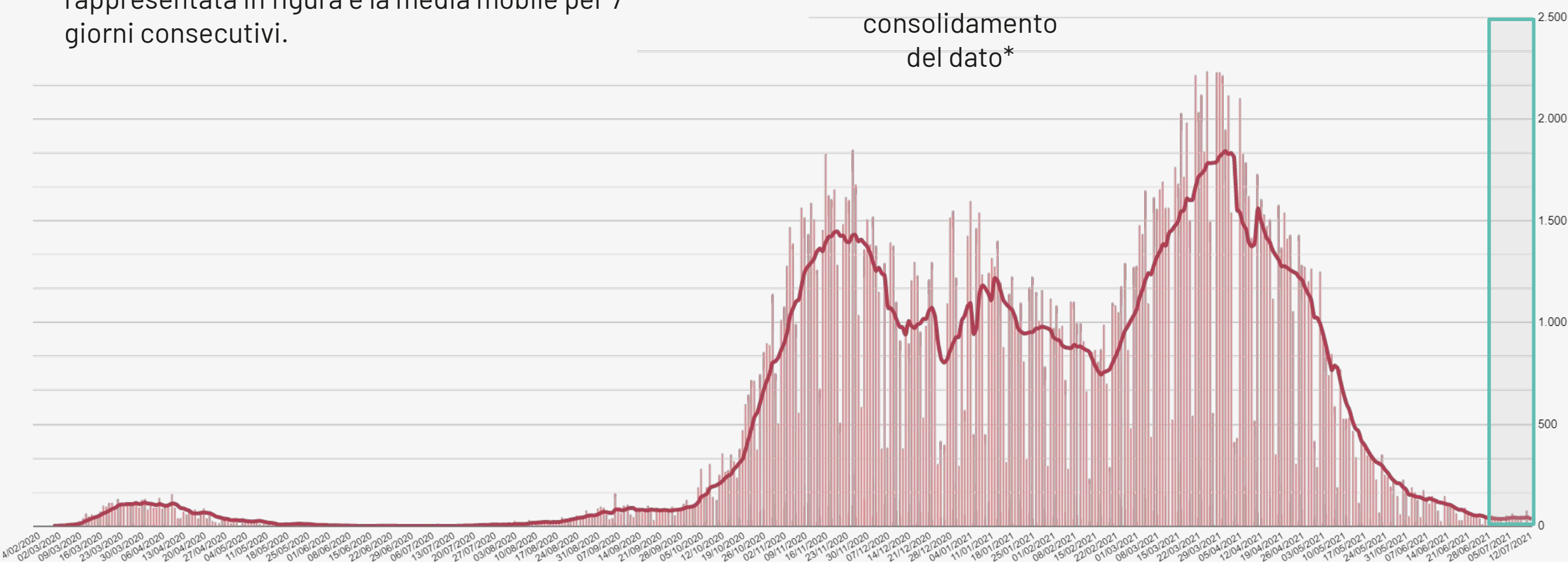
² Informazione nota per un totale di **253.913** casi.

Bollettino Epidemiologico Regione Puglia

NUMERO CASI GIORNALIERI PER DATA PRELIEVO TAMPONE

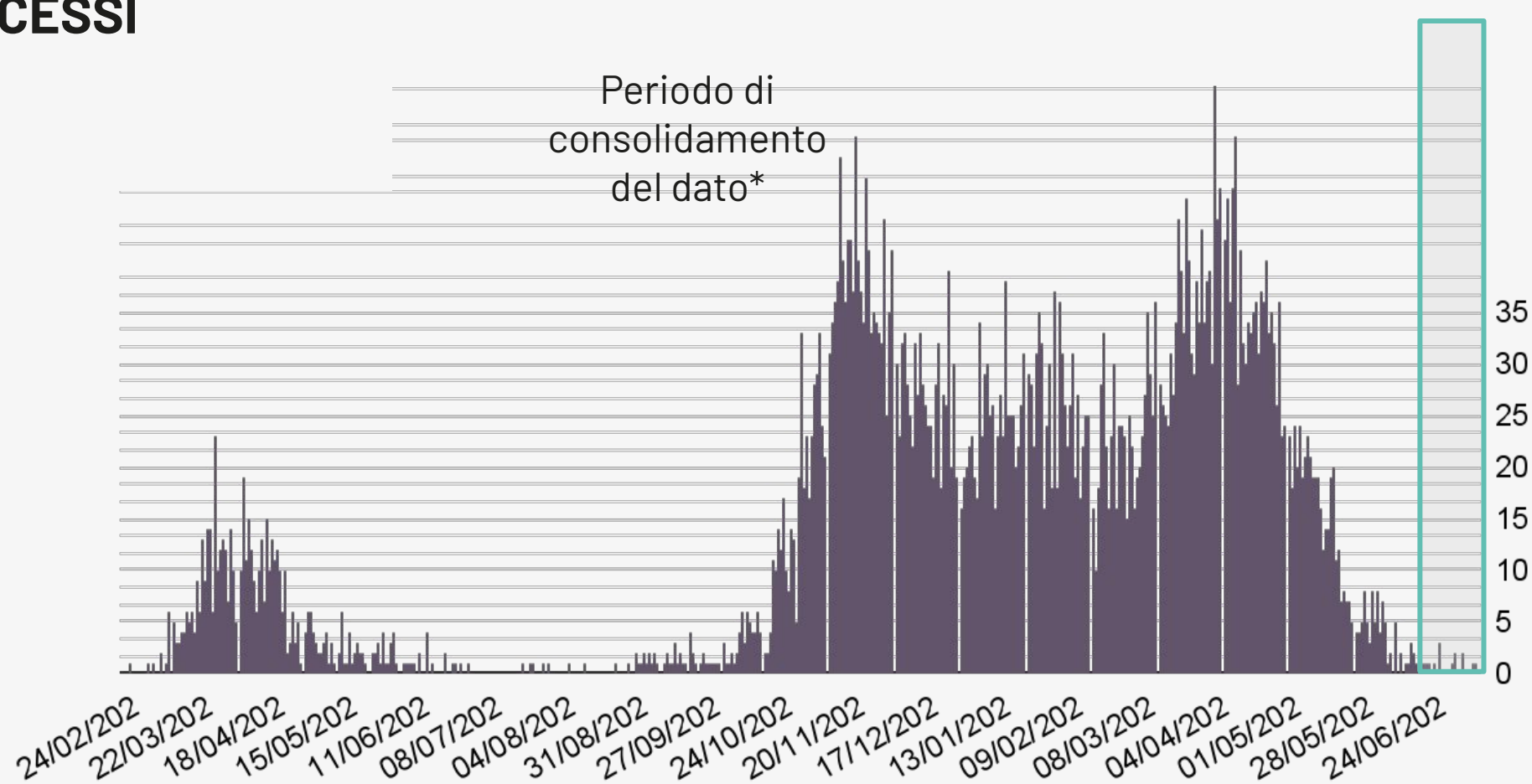
Informazione nota per **253.913** casi. La linea rappresentata in figura è la media mobile per 7 giorni consecutivi.

Periodo di
consolidamento
del dato*



NUMERO DI DECESSI GIORNALIERI

Periodo di
consolidamento
del dato*

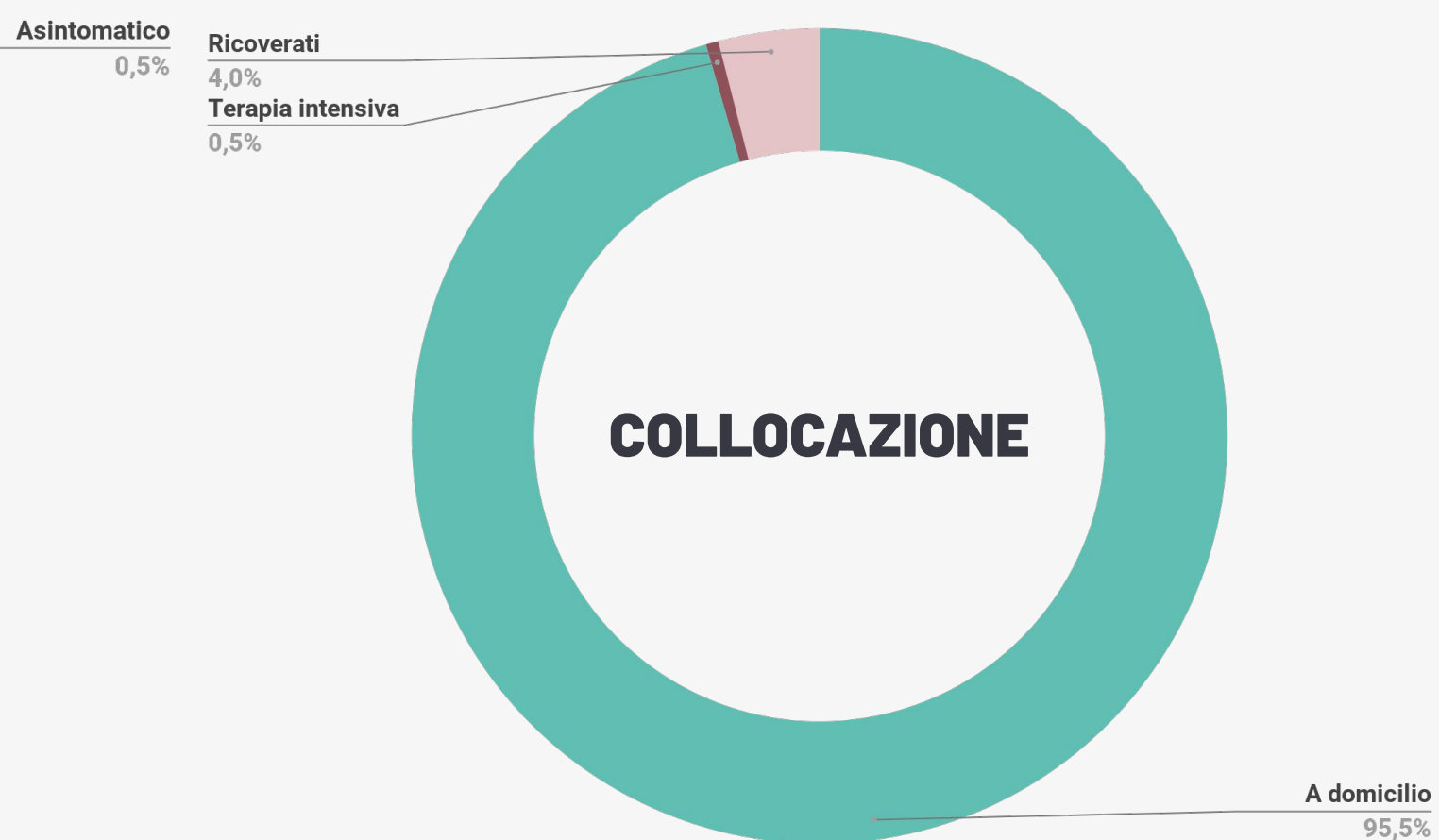
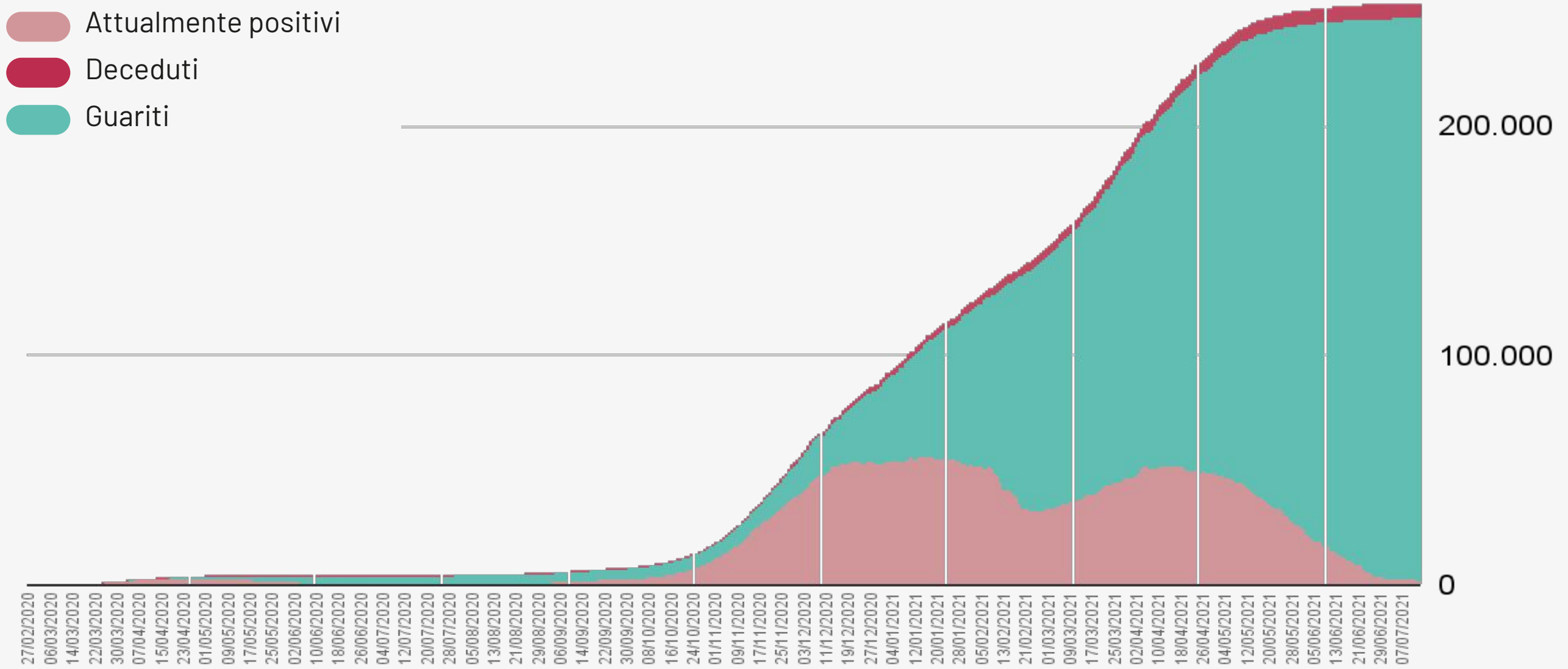


* Si sottolinea che i dati raccolti sono in continua fase di consolidamento e, come prevedibile in una situazione emergenziale, alcune informazioni possono risultare incomplete o possono essere oggetto di modifiche

Bollettino Epidemiologico Regione Puglia

NUMERO CUMULATIVO DI CASI DI COVID -19 CON INCREMENTO GIORNALIERO

I dati qui riportati sono riferiti al giorno di caricamento delle schede a sistema.



- Asintomatico
- Pauci-sintomatico
- Lieve
- Critico
- Severo

- Ricoverati
- In terapia intensiva
- A domicilio

Bollettino Epidemiologico Regione Puglia

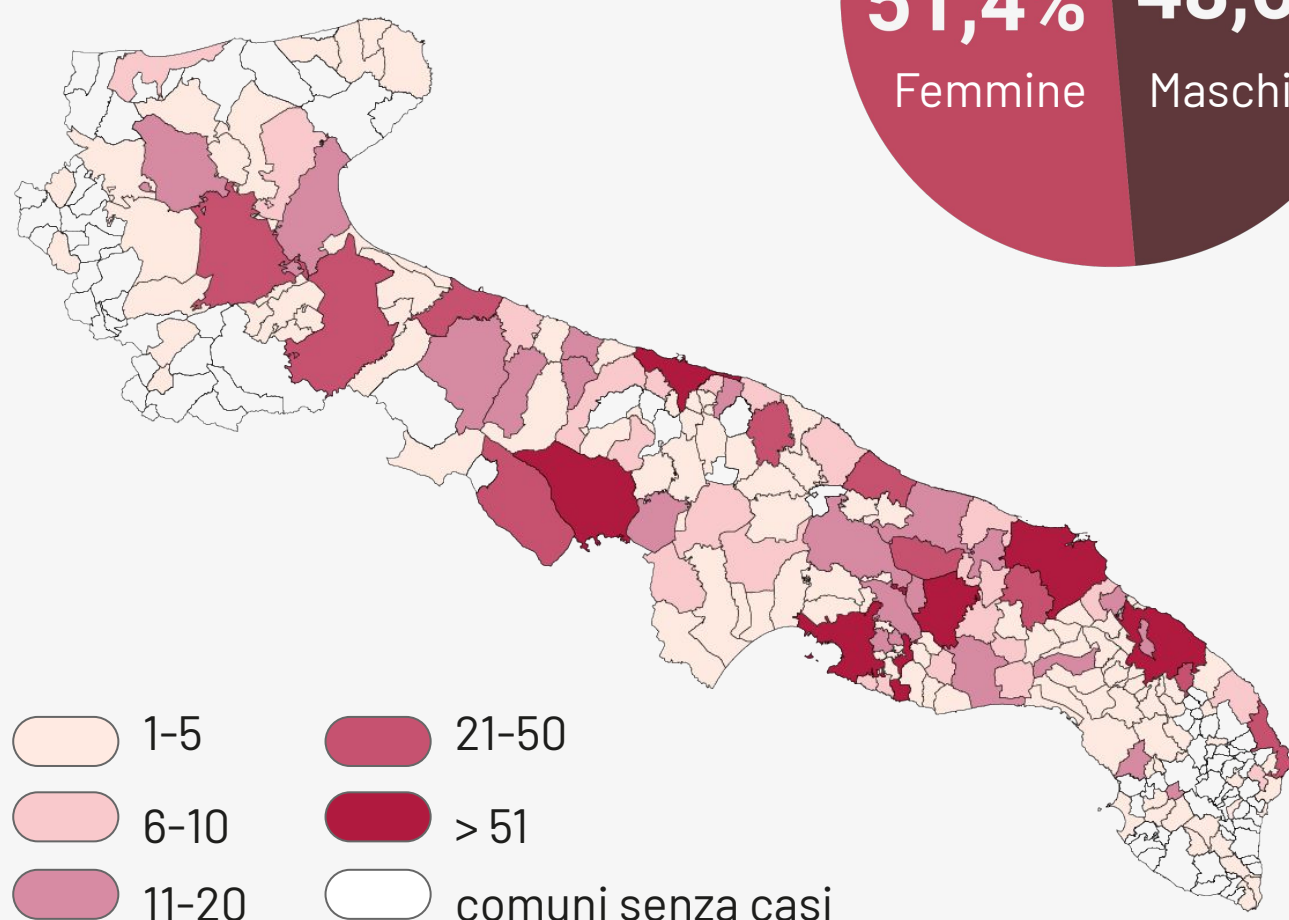
GRUPPI DI ETÀ

Informazione nota per un totale di **253.903** casi



Età	Decessi (n)	Letalità (%)
0-9	1	0
10-19	0	0
20-29	9	0
30-39	27	0,1
40-49	82	0,2
50-59	337	0,8
60-69	939	3
70-79	1997	9,6
80-89	2385	19,1
>90	876	24,8
Totale	6653	2,6

MAPPA DEGLI ATTUALMENTE POSITIVI



	Numero di casi confermati per provincia	Incidenza cumulata per 10.000 abitanti
Bari	95.313	761,3
Brindisi	19.860	505,4
BAT	25.617	656,8
Foggia	45.218	726,8
Lecce	27.122	341,1
Taranto	39.587	686,4
Fuori Regione	819	-
Non attribuiti	377	-
Totale	253.913	631,8