

Epidemia COVID-19

Bollettino Epidemiologico Regione Puglia

9 luglio 2021

Aggiornamento

253.722

Casi confermati

2.136

Attualmente positivi

44

Nuovi casi

2.044

A domicilio¹

92

Ricoverati¹

6.650

Deceduti²

244.936

Guariti²

¹ Informazione nota per un totale di **2.136** casi.

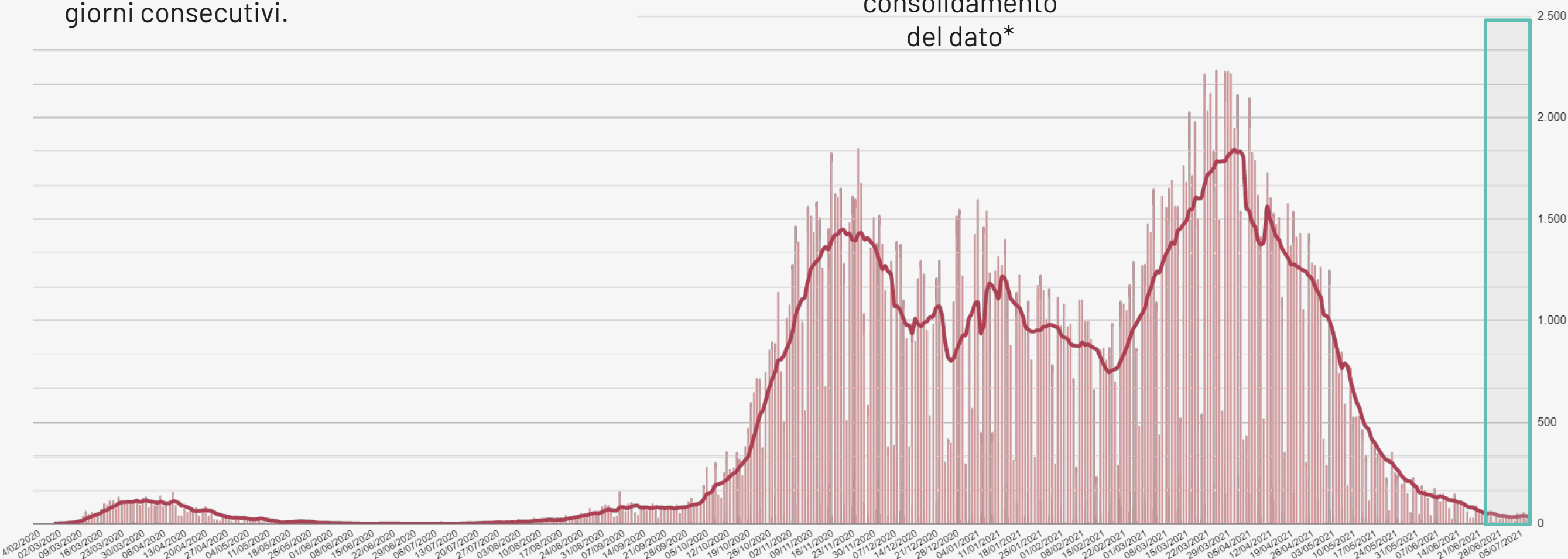
² Informazione nota per un totale di **253.722** casi.

Bollettino Epidemiologico Regione Puglia

NUMERO CASI GIORNALIERI PER DATA PRELIEVO TAMPONE

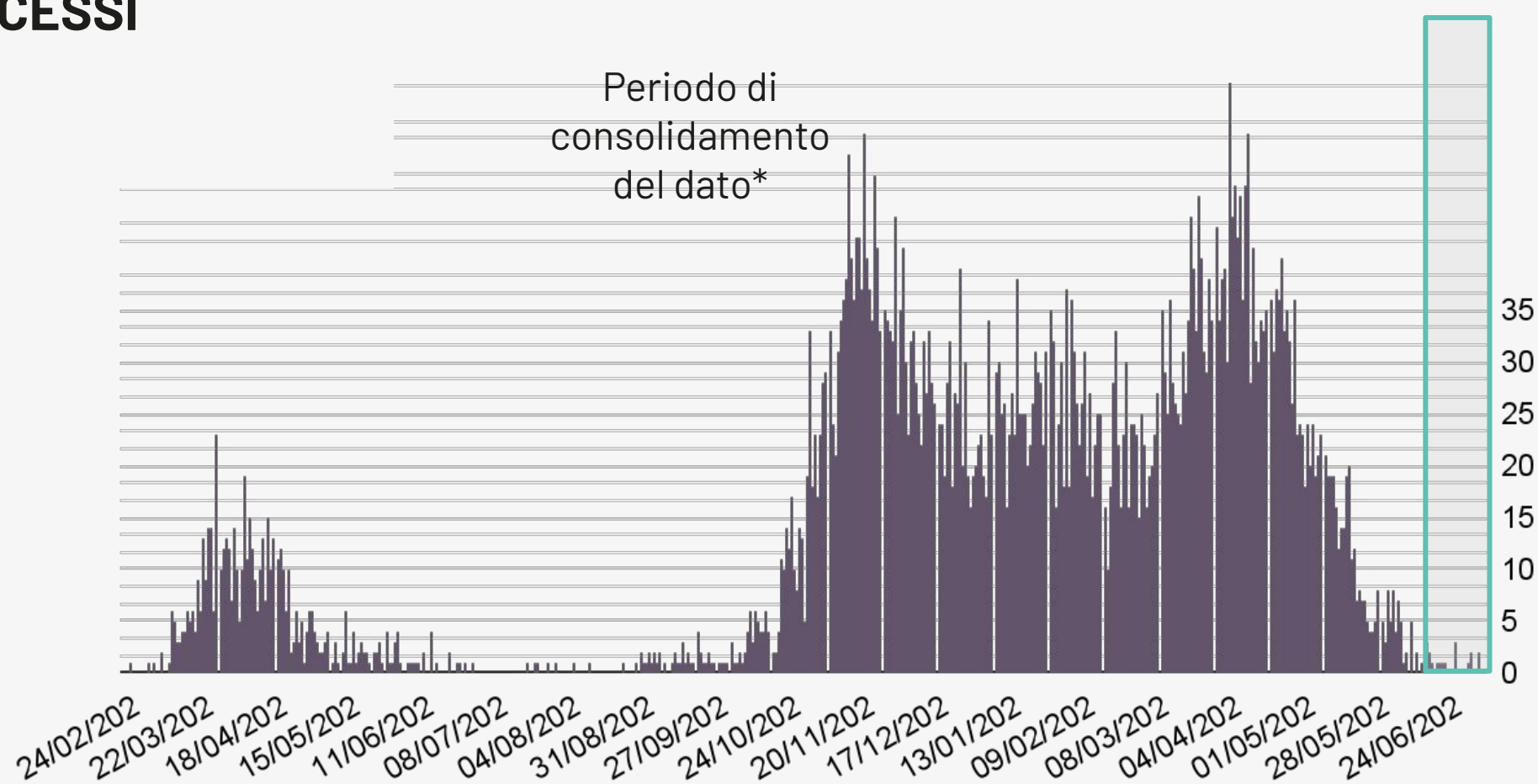
Informazione nota per **253.722** casi. La linea rappresentata in figura è la media mobile per 7 giorni consecutivi.

Periodo di
consolidamento
del dato*



NUMERO DI DECESSI GIORNALIERI

Periodo di
consolidamento
del dato*

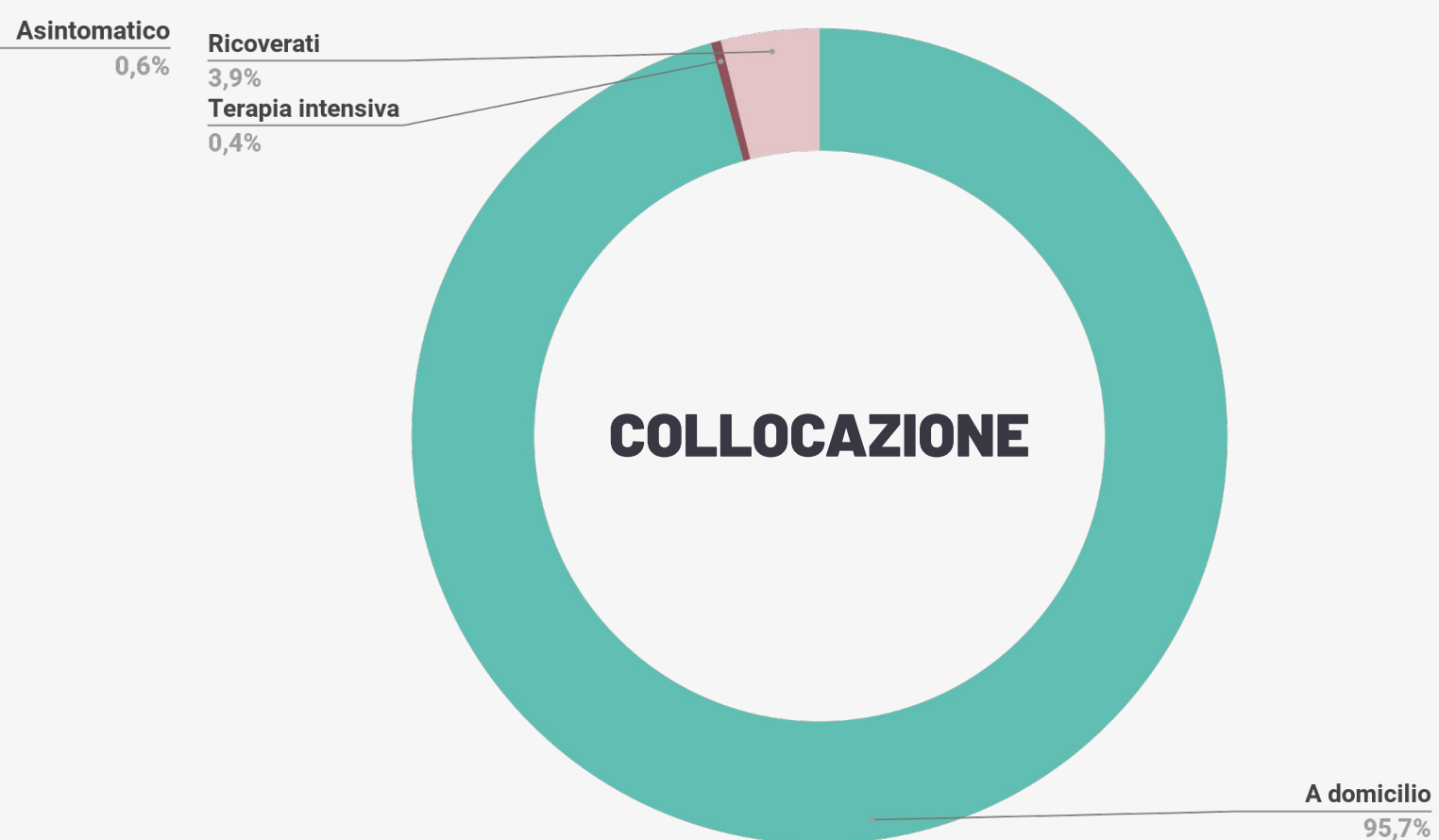
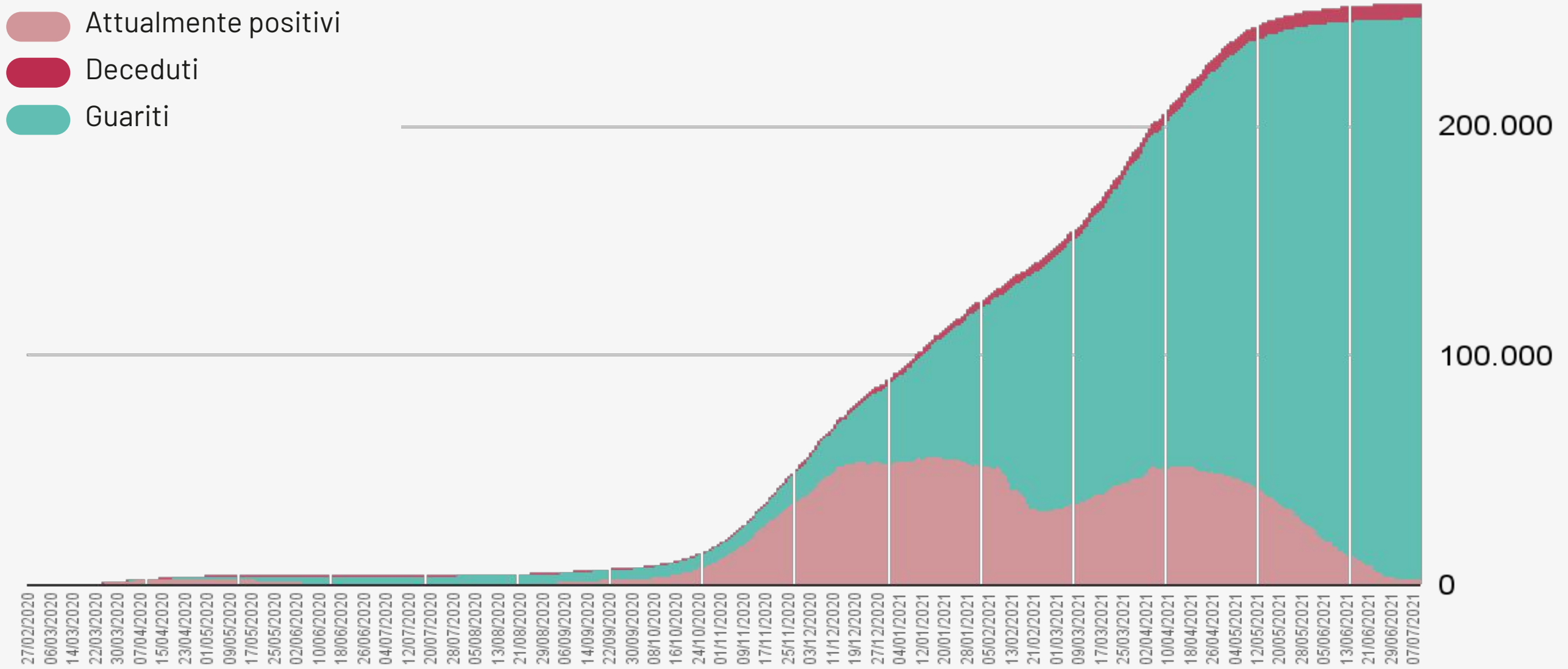


* Si sottolinea che i dati raccolti sono in continua fase di consolidamento e, come prevedibile in una situazione emergenziale, alcune informazioni possono risultare incomplete o possono essere oggetto di modifiche

Bollettino Epidemiologico Regione Puglia

NUMERO CUMULATIVO DI CASI DI COVID -19 CON INCREMENTO GIORNALIERO

I dati qui riportati sono riferiti al giorno di caricamento delle schede a sistema.



- Asintomatico
- Pauci-sintomatico
- Lieve
- Critico
- Severo

- Ricoverati
- In terapia intensiva
- A domicilio

Bollettino Epidemiologico Regione Puglia

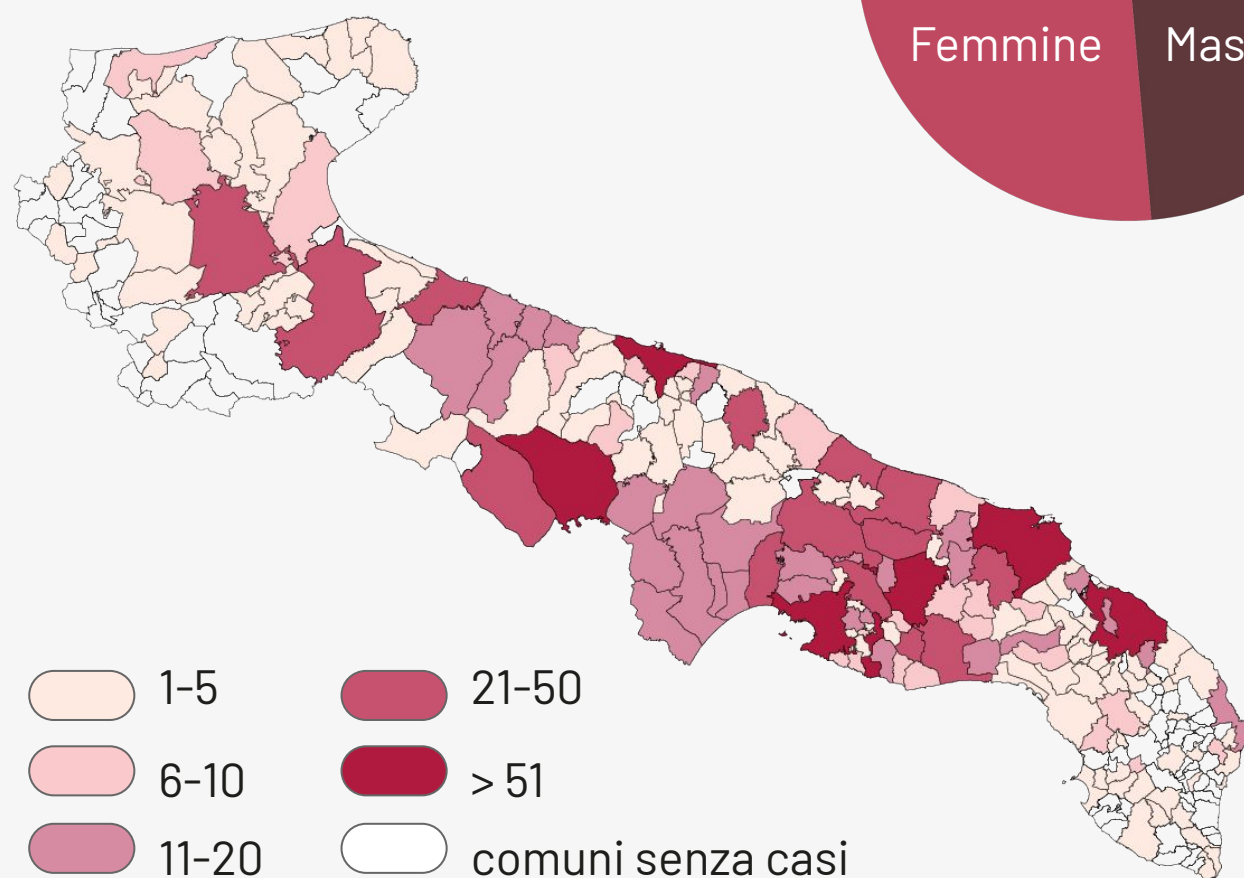
GRUPPI DI ETÀ

Informazione nota per un totale di **253.709** casi



Età	Decessi (n)	Letalità (%)
0-9	1	0
10-19	0	0
20-29	9	0
30-39	27	0,1
40-49	82	0,2
50-59	336	0,8
60-69	939	3
70-79	1997	9,6
80-89	2383	19,1
>90	876	24,8
Totale	6650	2,6

MAPPA DEGLI ATTUALMENTE POSITIVI



	Numero di casi confermati per provincia	Incidenza cumulata per 10.000 abitanti
Bari	95.263	760,9
Brindisi	19.843	504,9
BAT	25.608	656,6
Foggia	45.198	726,4
Lecce	27.051	340,2
Taranto	39.568	686,0
Fuori Regione	817	-
Non attribuiti	374	-
Totale	253.722	631,3