

Epidemia COVID-19

# Bollettino Epidemiologico Regione Puglia

6 luglio 2021

Aggiornamento

**253.571**

Casi confermati

**2.578**

Attualmente positivi

**60**

Nuovi casi

**2.476**

A domicilio<sup>1</sup>

**102**

Ricoverati<sup>1</sup>

**6.646**

Deceduti<sup>2</sup>

**244.347**

Guariti<sup>2</sup>

<sup>1</sup> Informazione nota per un totale di **2.578** casi.

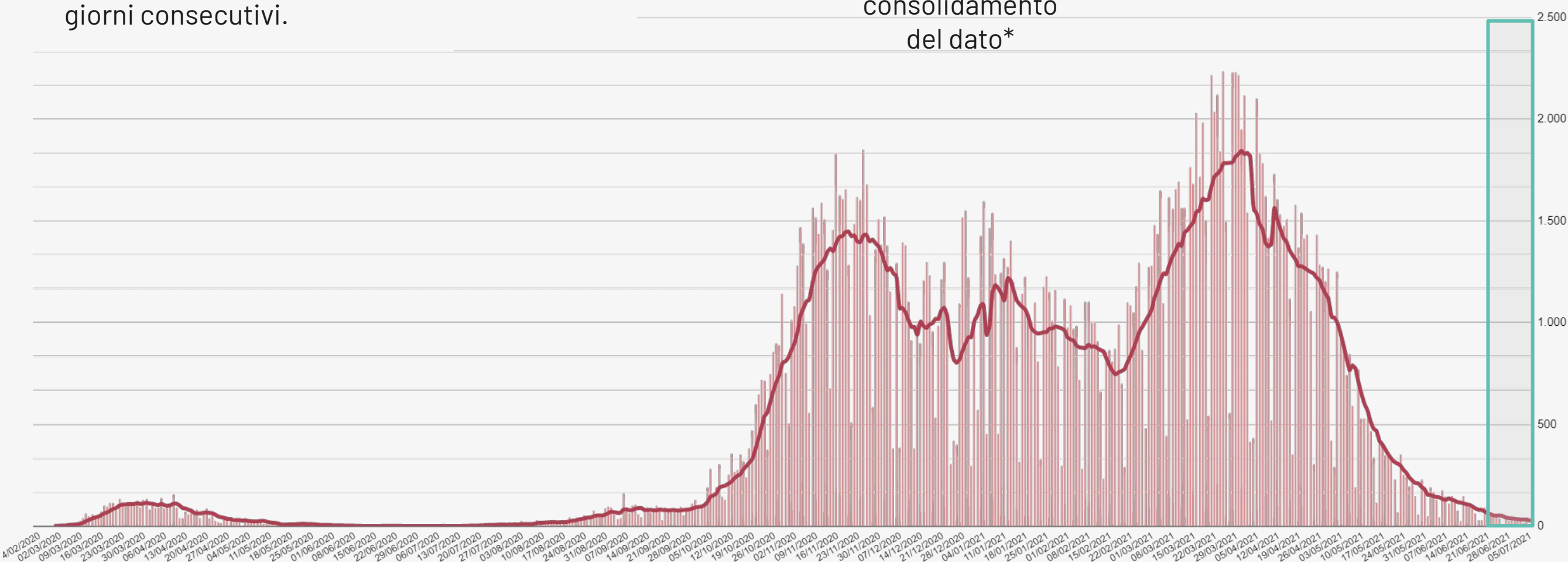
<sup>2</sup> Informazione nota per un totale di **253.571** casi.

# Bollettino Epidemiologico Regione Puglia

## NUMERO CASI GIORNALIERI PER DATA PRELIEVO TAMPONE

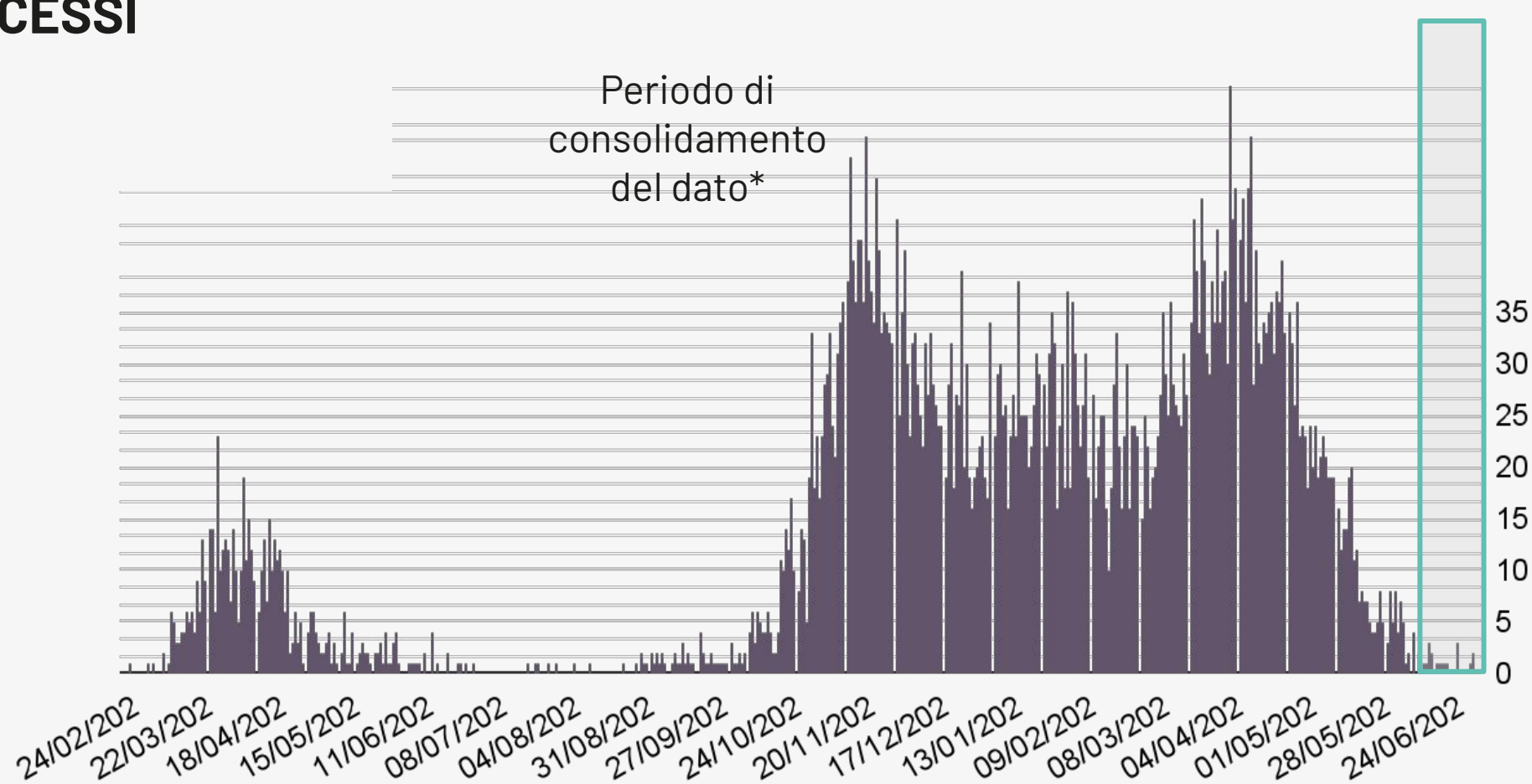
Informazione nota per **253.571** casi. La linea rappresentata in figura è la media mobile per 7 giorni consecutivi.

Periodo di consolidamento del dato\*



## NUMERO DI DECESSI GIORNALIERI

Periodo di consolidamento del dato\*

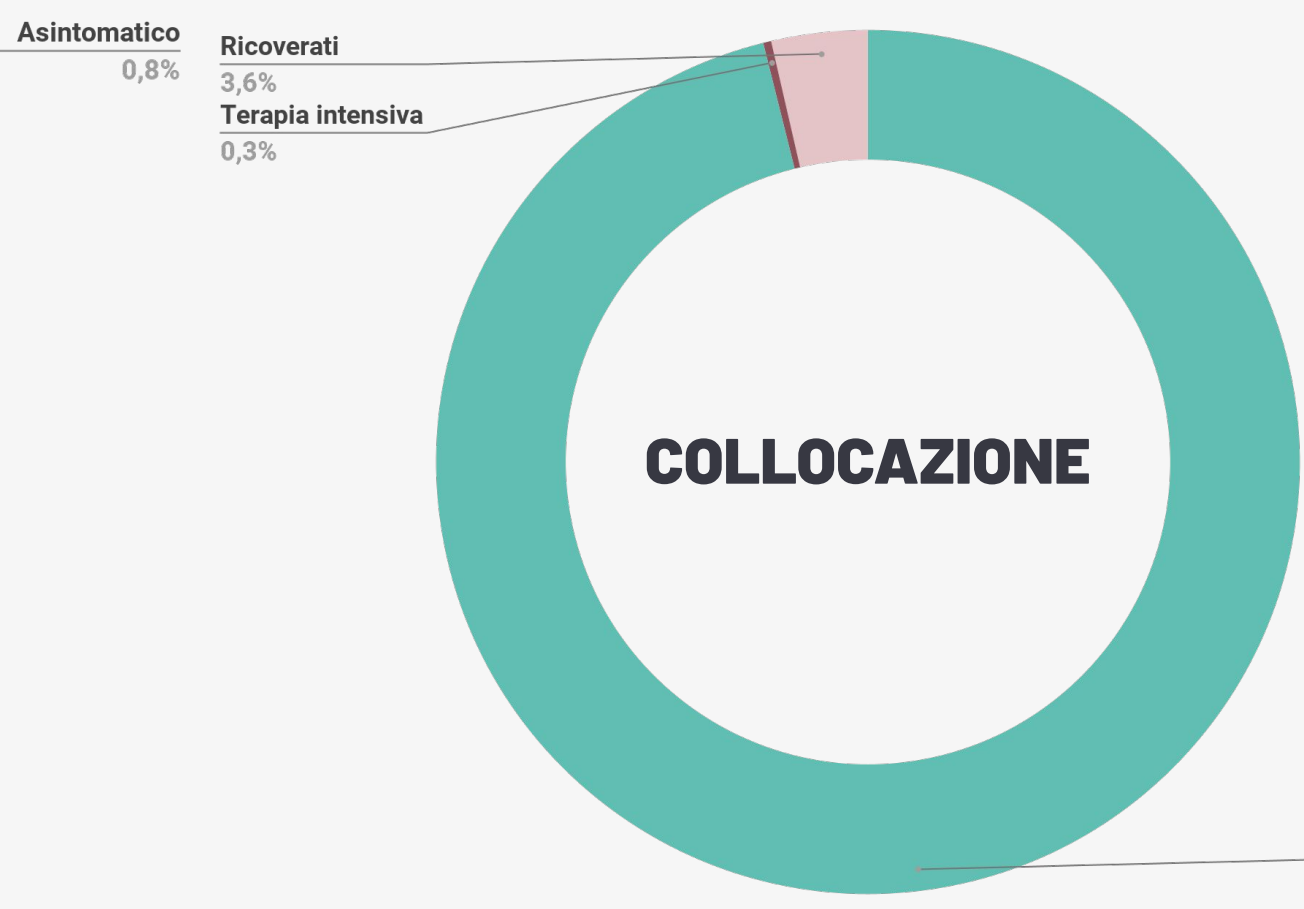
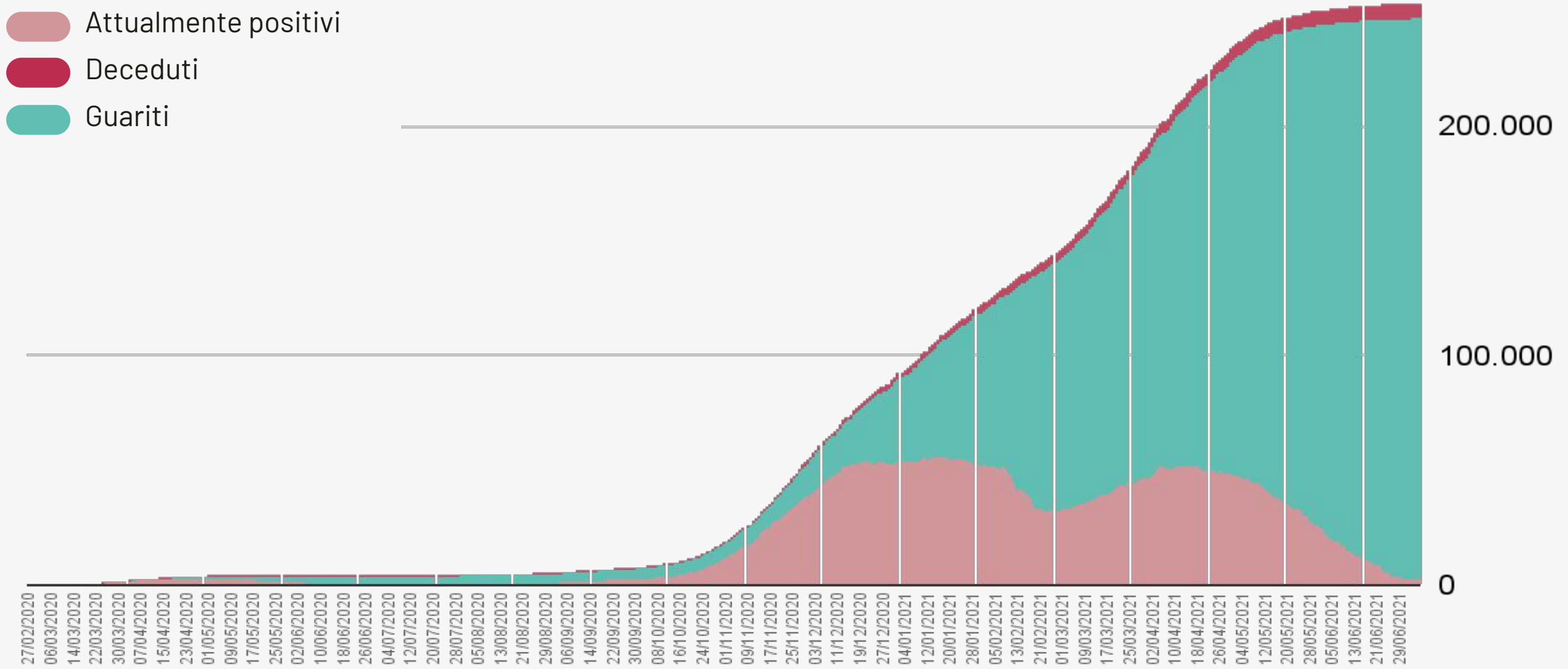


\* Si sottolinea che i dati raccolti sono in continua fase di consolidamento e, come prevedibile in una situazione emergenziale, alcune informazioni possono risultare incomplete o possono essere oggetto di modifiche

# Bollettino Epidemiologico Regione Puglia

## NUMERO CUMULATIVO DI CASI DI COVID -19 CON INCREMENTO GIORNALIERO

I dati qui riportati sono riferiti al giorno di caricamento delle schede a sistema.



- Asintomatico
- Pauci-sintomatico
- Lieve
- Critico
- Severo

- Ricoverati
- In terapia intensiva
- A domicilio

# Bollettino Epidemiologico Regione Puglia

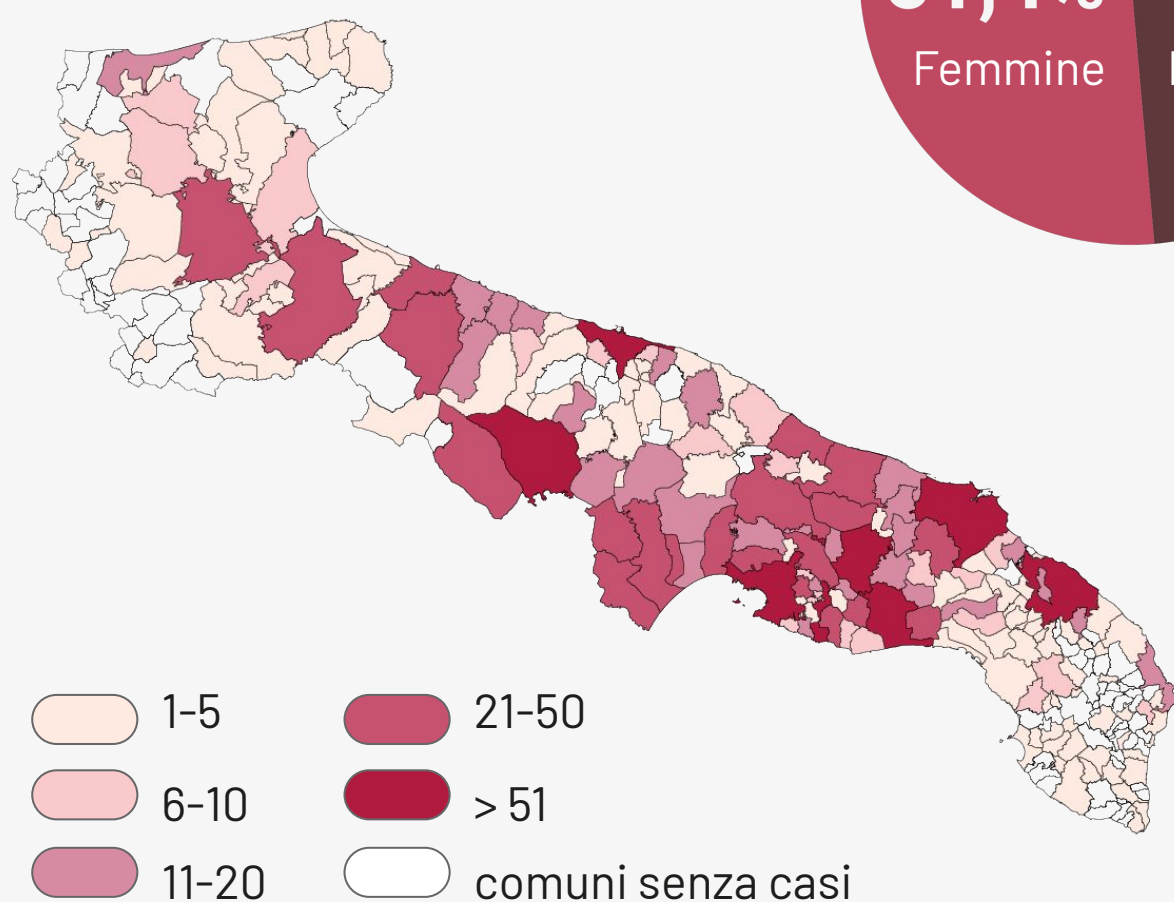
## GRUPPI DI ETÀ

Informazione nota per un totale di **253.560** casi



Età	Decessi (n)	Letalità (%)
0-9	1	0
10-19	0	0
20-29	9	0
30-39	27	0,1
40-49	82	0,2
50-59	336	0,8
60-69	939	3
70-79	1996	9,6
80-89	2381	19,1
>90	875	24,8
<b>Totale</b>	<b>6646</b>	<b>2,6</b>

## MAPPA DEGLI ATTUALMENTE POSITIVI



	Numero di casi confermati per provincia	Incidenza cumulata per 10.000 abitanti
Bari	95.235	760,7
Brindisi	19.833	504,7
BAT	25.604	656,5
Foggia	45.181	726,2
Lecce	27.018	339,8
Taranto	39.515	685,1
Fuori Regione	814	-
Non attribuiti	371	-
<b>Totale</b>	<b>253.571</b>	<b>630,9</b>