

Epidemia COVID-19

Bollettino Epidemiologico Regione Puglia

21 giugno 2021

Aggiornamento

252.882

Casi confermati

8.420

Attualmente positivi

19

Nuovi casi

8.225

A domicilio¹

195

Ricoverati¹

6.609

Deceduti²

237.853

Guariti²

¹ Informazione nota per un totale di **8.420** casi.

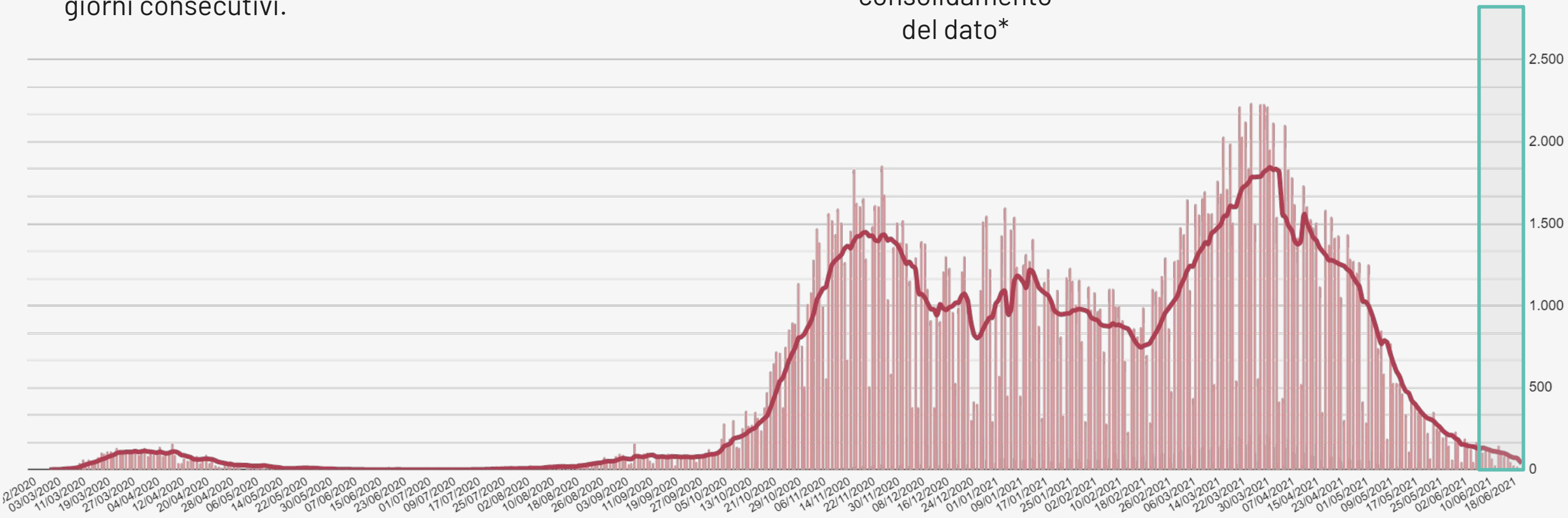
² Informazione nota per un totale di **252.882** casi.

Bollettino Epidemiologico Regione Puglia

NUMERO CASI GIORNALIERI PER DATA PRELIEVO TAMPONE

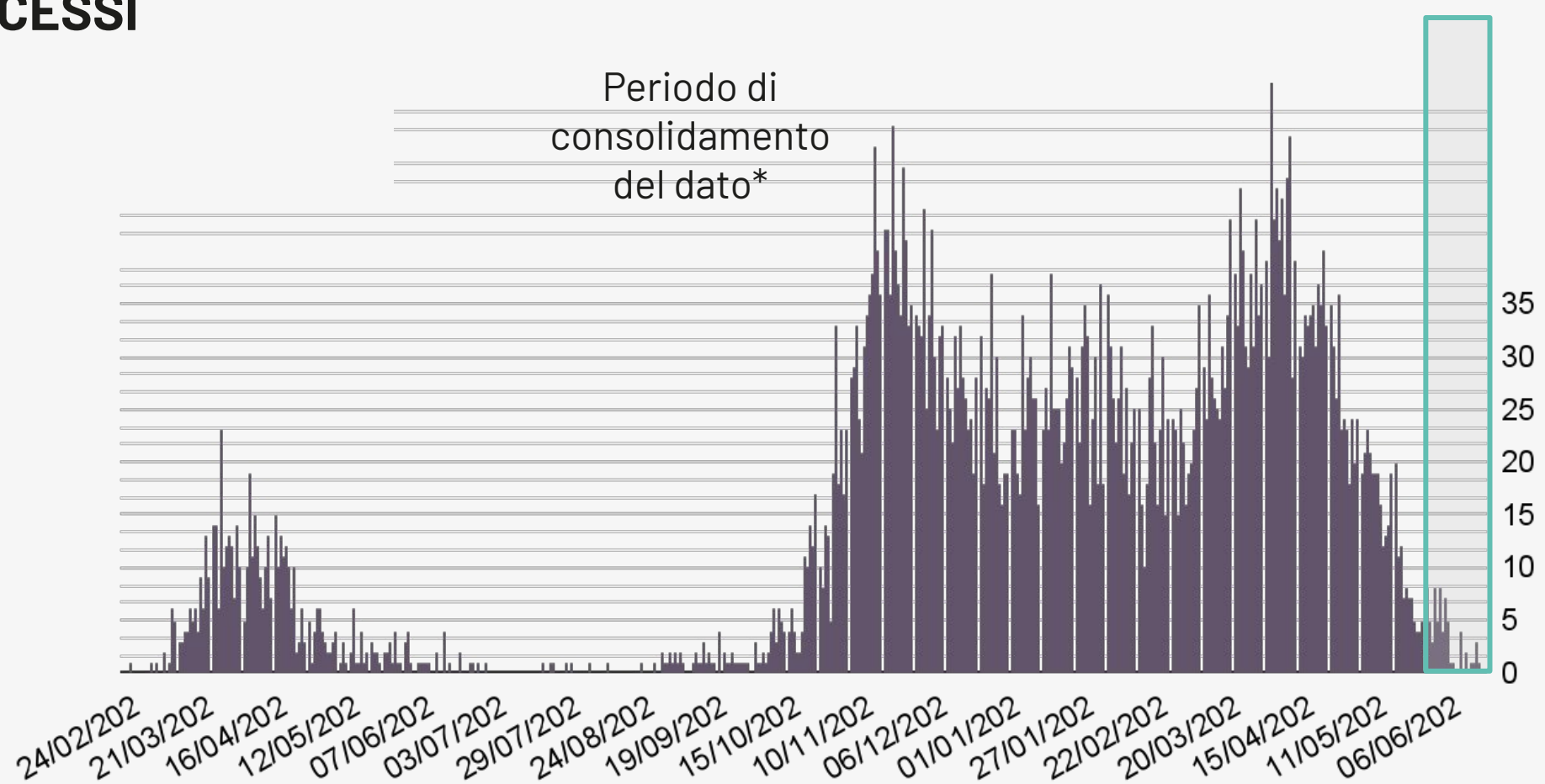
Informazione nota per **252.882** casi. La linea rappresentata in figura è la media mobile per 7 giorni consecutivi.

Periodo di consolidamento del dato*



NUMERO DI DECESSI GIORNALIERI

Periodo di consolidamento del dato*

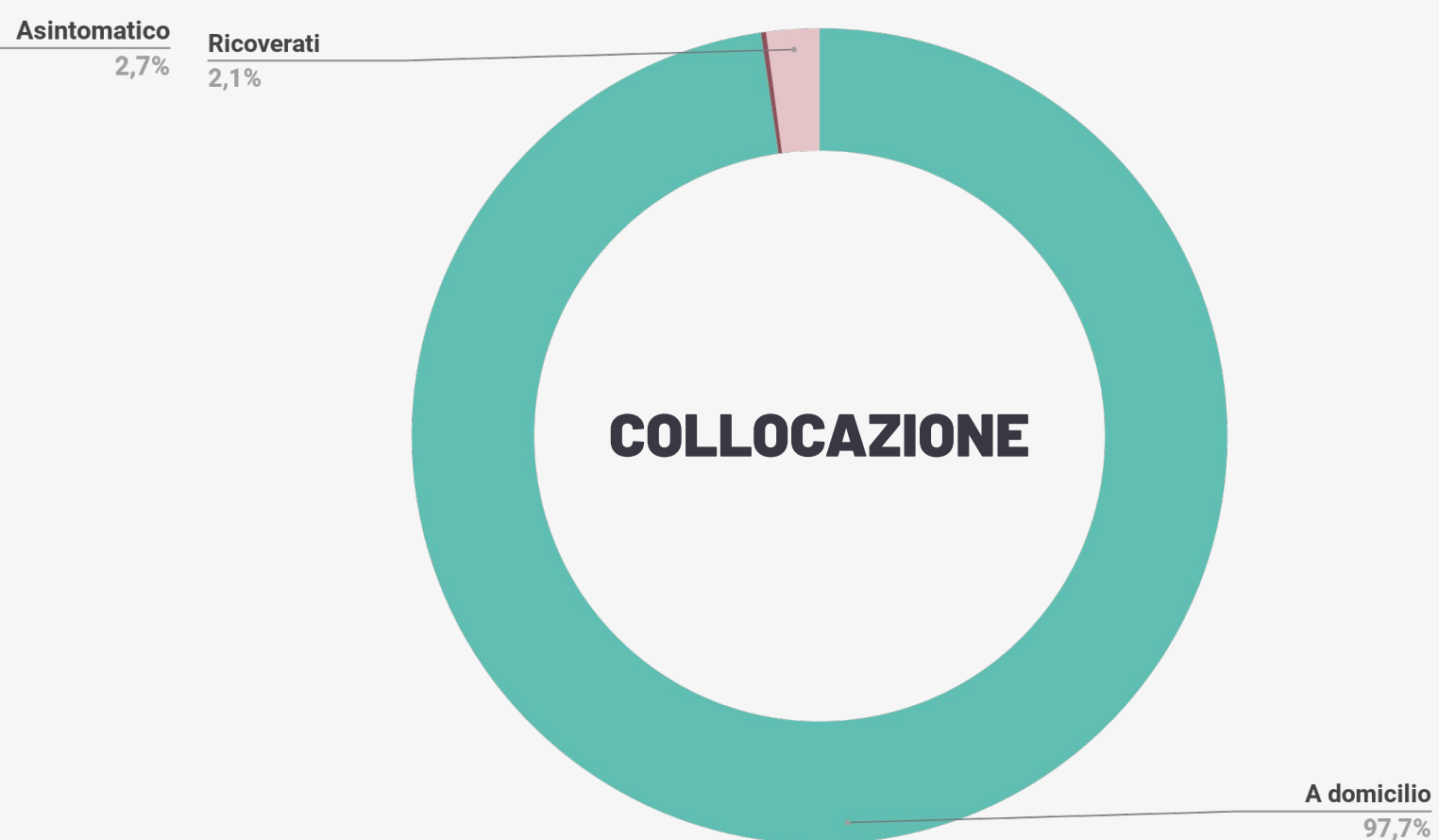
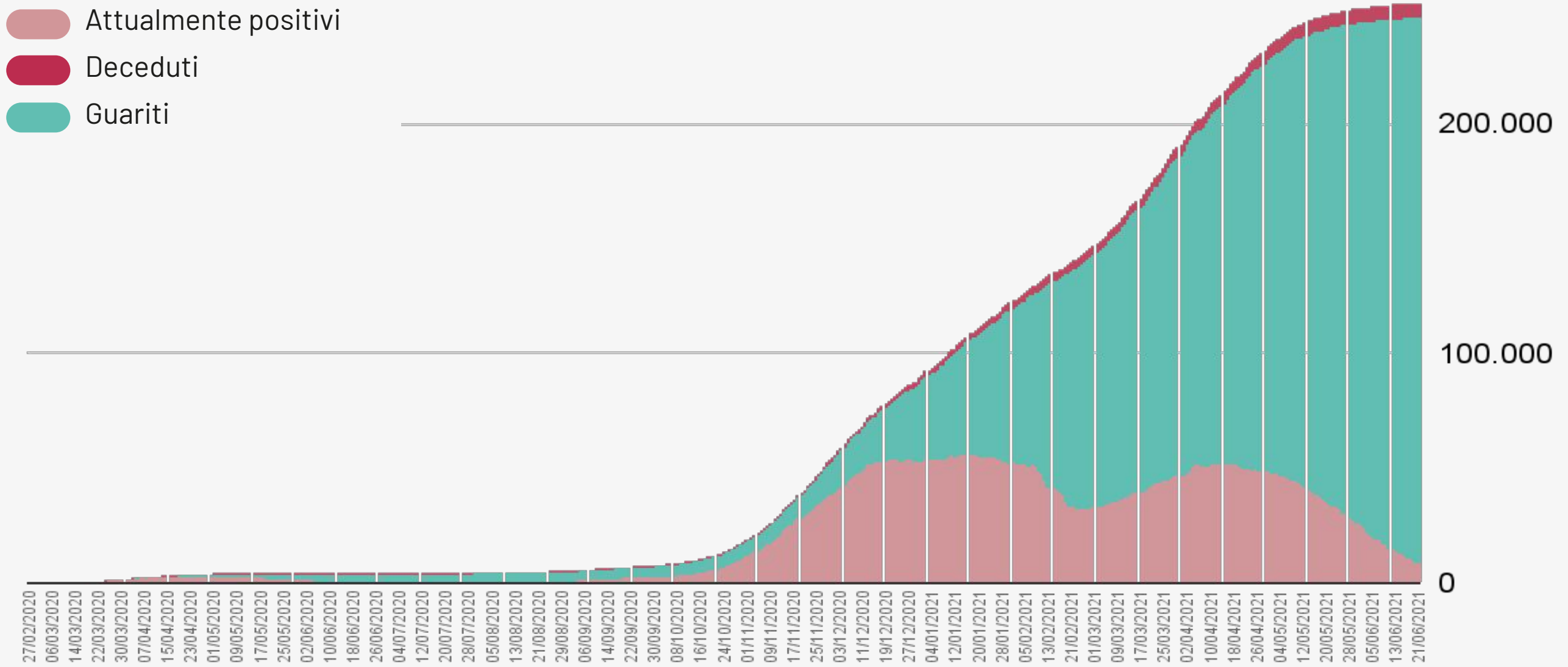


* Si sottolinea che i dati raccolti sono in continua fase di consolidamento e, come prevedibile in una situazione emergenziale, alcune informazioni possono risultare incomplete o possono essere oggetto di modifiche

Bollettino Epidemiologico Regione Puglia

NUMERO CUMULATIVO DI CASI DI COVID -19 CON INCREMENTO GIORNALIERO

I dati qui riportati sono riferiti al giorno di caricamento delle schede a sistema.



- Asintomatico
- Pauci-sintomatico
- Lieve
- Critico
- Severo

- Ricoverati
- In terapia intensiva
- A domicilio

Bollettino Epidemiologico Regione Puglia

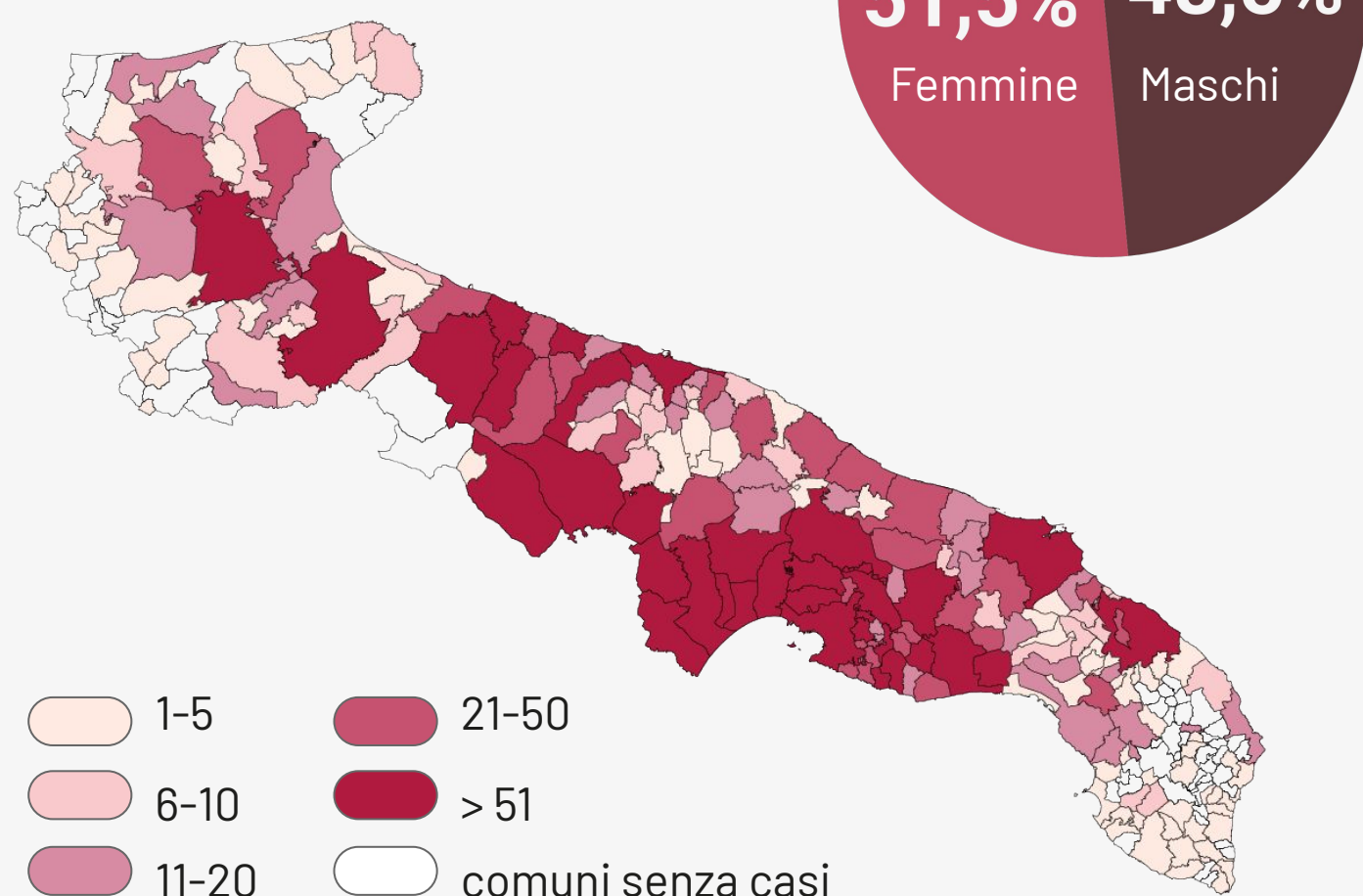
GRUPPI DI ETÀ

Informazione nota per un totale di **252.843** casi



Età	Decessi (n)	Letalità (%)
0-9	1	0
10-19	0	0
20-29	9	0
30-39	27	0,1
40-49	82	0,2
50-59	333	0,8
60-69	935	3
70-79	1983	9,5
80-89	2370	19
>90	869	24,7
Totale	6609	2,6

MAPPA DEGLI ATTUALMENTE POSITIVI



	Numero di casi confermati per provincia	Incidenza cumulata per 10.000 abitanti
Bari	95.077	759,4
Brindisi	19.723	501,9
BAT	25.563	655,4
Foggia	45.119	725,2
Lecce	26.875	338,0
Taranto	39.349	682,2
Fuori Regione	806	-
Non attribuiti	370	-
Totale	252.882	629,2