

Epidemia COVID-19

# Bollettino Epidemiologico Regione Puglia

6 giugno 2021

Aggiornamento

**251.382**

Casi confermati

**18.830**

Attualmente positivi

**139**

Nuovi casi

**18.386**

A domicilio<sup>1</sup>

**444**

Ricoverati<sup>1</sup>

**6.541**

Deceduti<sup>2</sup>

**226.011**

Guariti<sup>2</sup>

<sup>1</sup> Informazione nota per un totale di **18.830** casi.

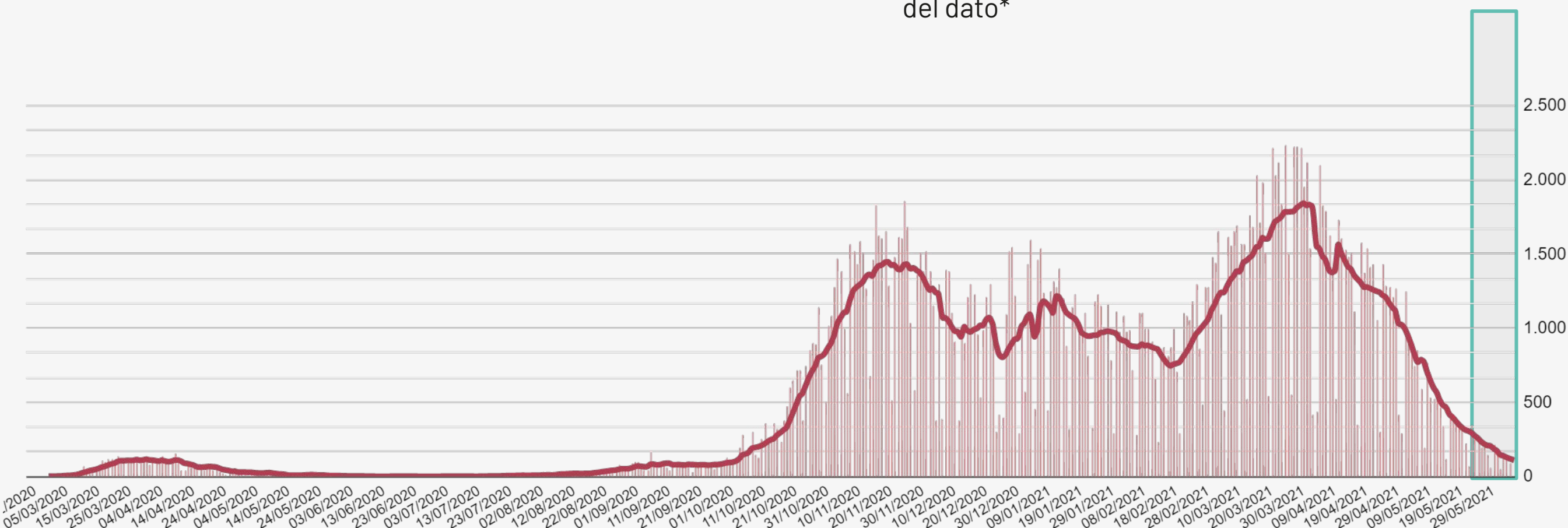
<sup>2</sup> Informazione nota per un totale di **251.382** casi.

# Bollettino Epidemiologico Regione Puglia

## NUMERO CASI GIORNALIERI PER DATA PRELIEVO TAMPONE

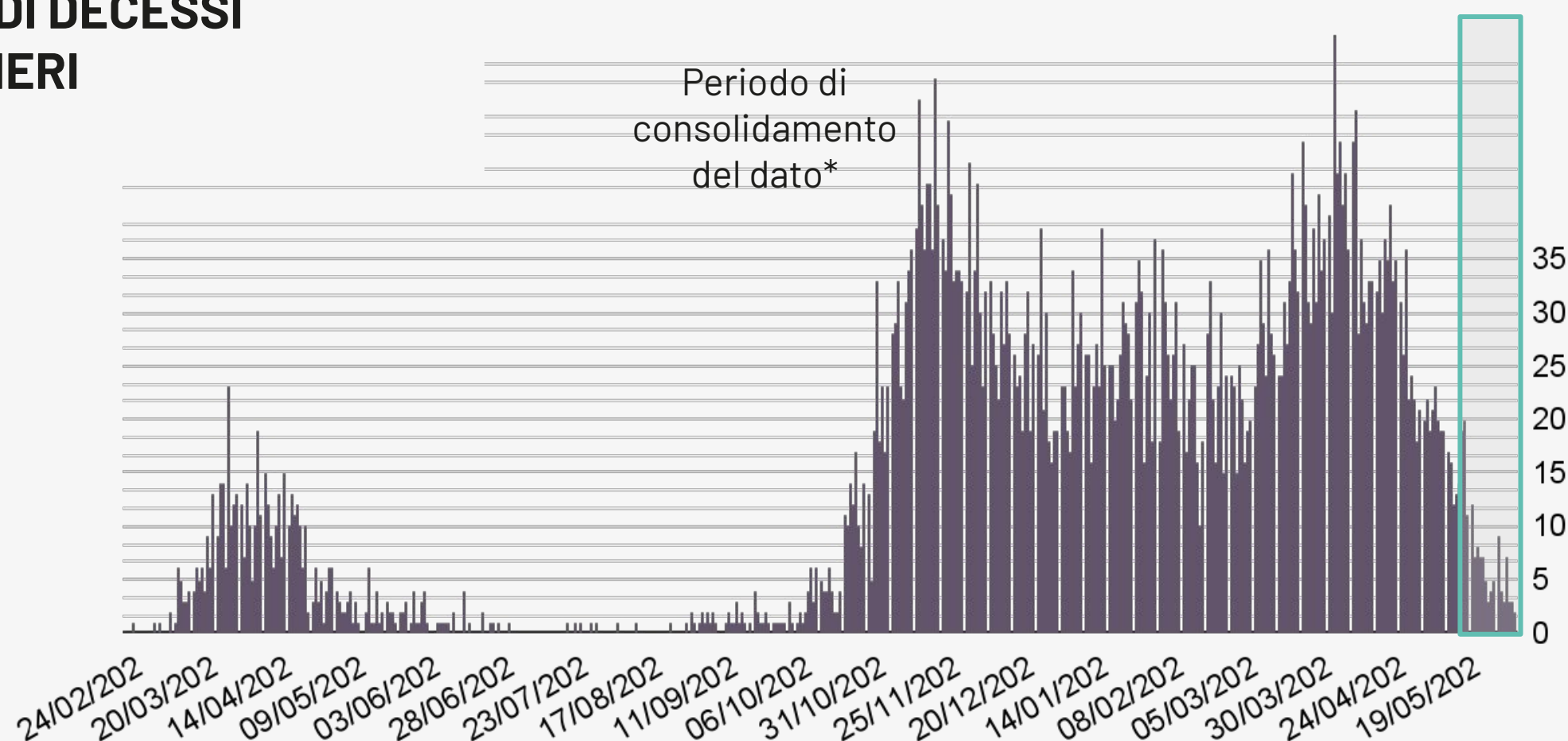
Informazione nota per **251.382** casi. La linea rappresentata in figura è la media mobile per 7 giorni consecutivi.

Periodo di consolidamento del dato\*



## NUMERO DI DECESSI GIORNALIERI

Periodo di consolidamento del dato\*



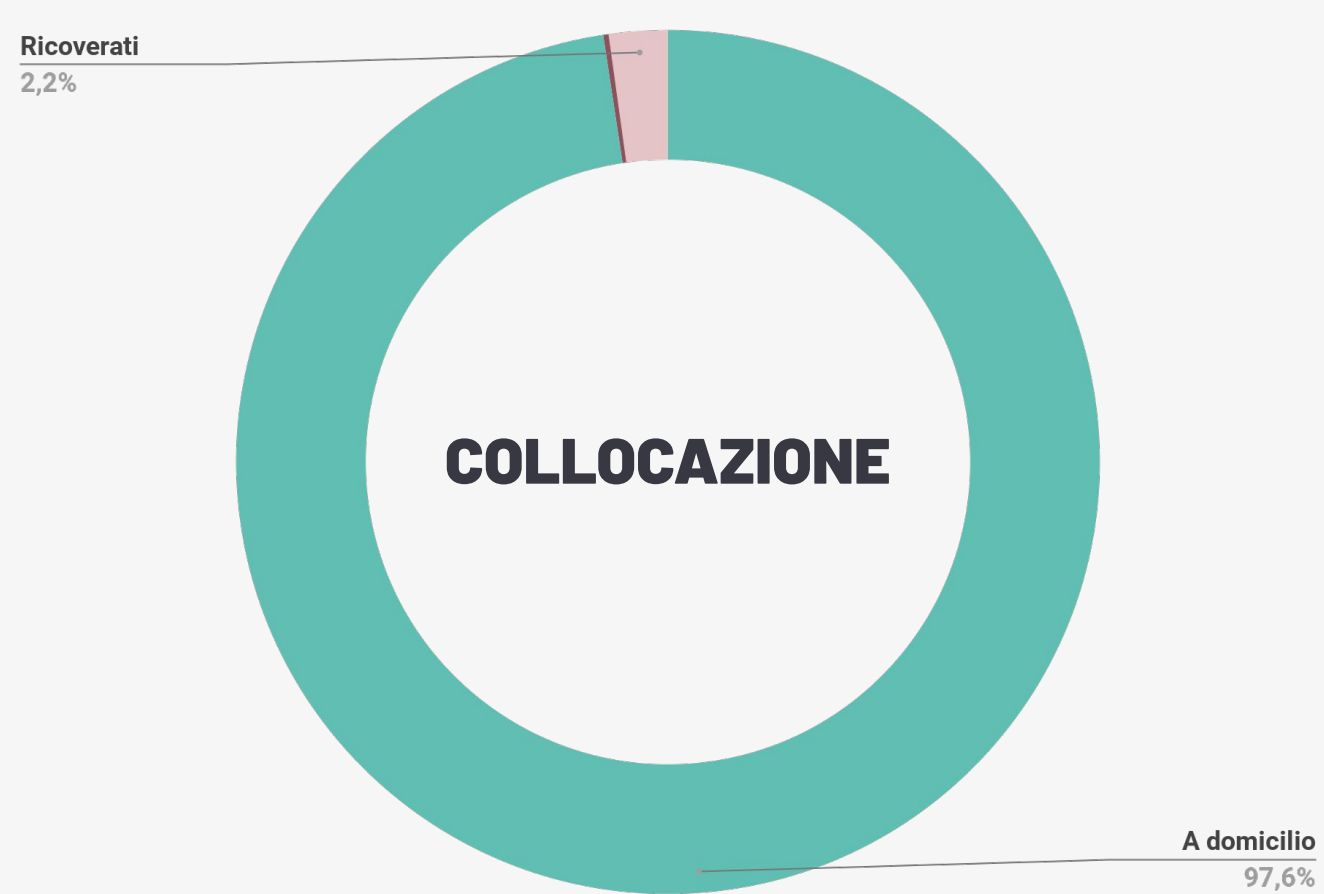
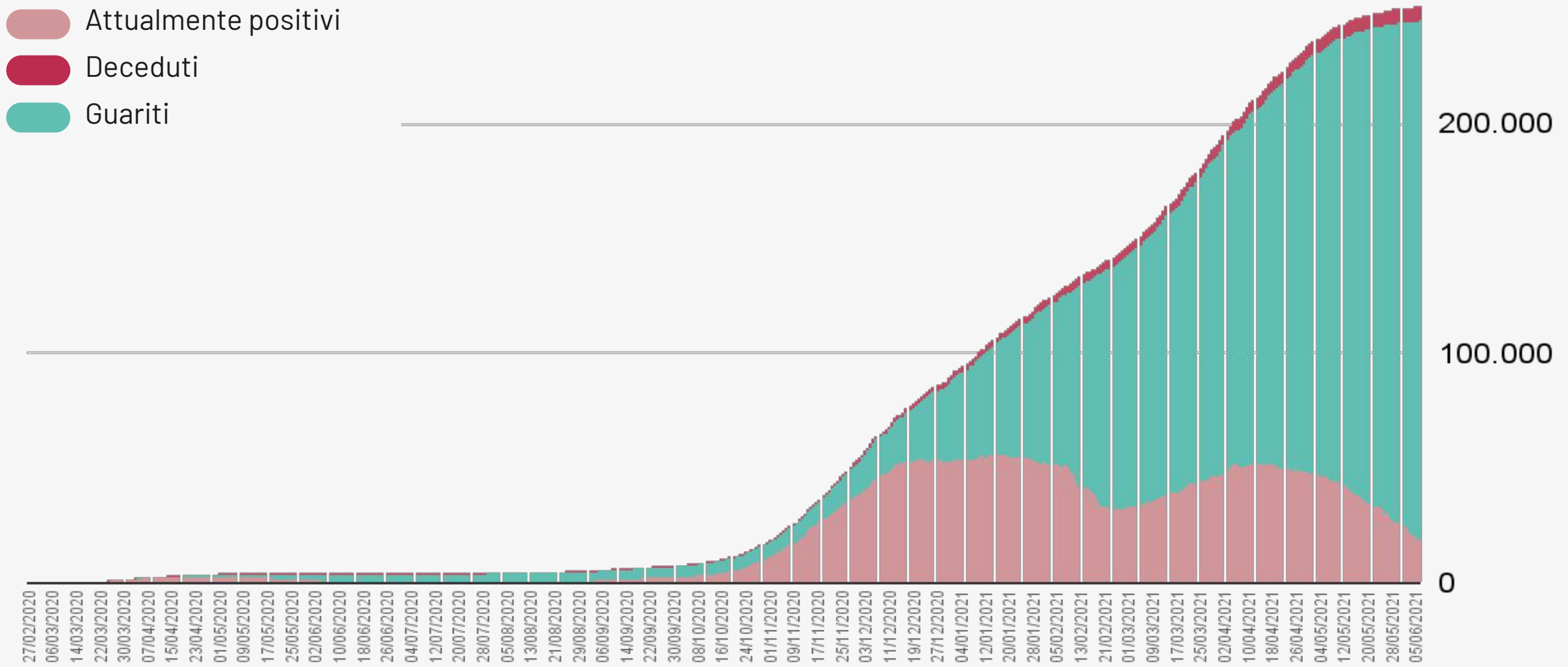
\* Si sottolinea che i dati raccolti sono in continua fase di consolidamento e, come prevedibile in una situazione emergenziale, alcune informazioni possono risultare incomplete o possono essere oggetto di modifiche



# Bollettino Epidemiologico Regione Puglia

## NUMERO CUMULATIVO DI CASI DI COVID -19 CON INCREMENTO GIORNALIERO

I dati qui riportati sono riferiti al giorno di caricamento delle schede a sistema.



- Asintomatico
- Pauci-sintomatico
- Lieve
- Critico
- Severo

- Ricoverati
- In terapia intensiva
- A domicilio

# Bollettino Epidemiologico Regione Puglia

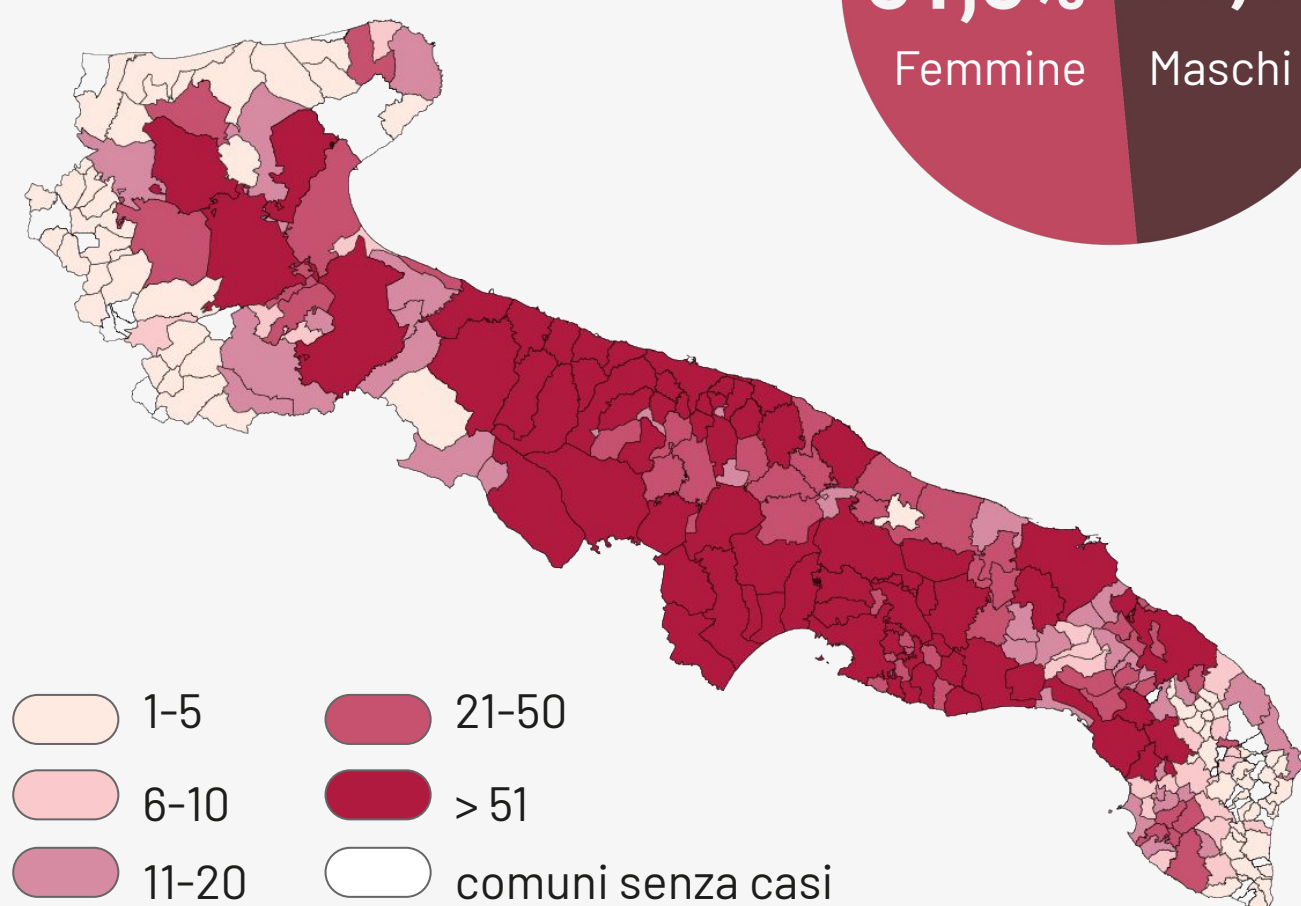
## GRUPPI DI ETÀ

Informazione nota per un totale di **251.266** casi



Età	Decessi (n)	Letalità (%)
0-9	1	0
10-19	0	0
20-29	9	0
30-39	28	0,1
40-49	82	0,2
50-59	332	0,8
60-69	925	3
70-79	1964	9,5
80-89	2347	18,9
>90	853	24,3
<b>Totale</b>	<b>6541</b>	<b>2,6</b>

## MAPPA DEGLI ATTUALMENTE POSITIVI



	Numero di casi confermati per provincia	Incidenza cumulata per 10.000 abitanti
Bari	94.711	756,5
Brindisi	19.434	494,5
BAT	25.385	650,9
Foggia	44.905	721,7
Lecce	26.653	335,2
Taranto	39.131	678,5
Fuori Regione	801	-
Non attribuiti	362	-
<b>Totale</b>	<b>251.382</b>	<b>625,5</b>