

Epidemia COVID-19

Bollettino Epidemiologico Regione Puglia

3 giugno 2021

Aggiornamento

250.886

Casi confermati

21.177

Attualmente positivi

44

Nuovi casi

20.654

A domicilio¹

523

Ricoverati¹

6.527

Deceduti²

223.182

Guariti²

¹ Informazione nota per un totale di **21.177** casi.

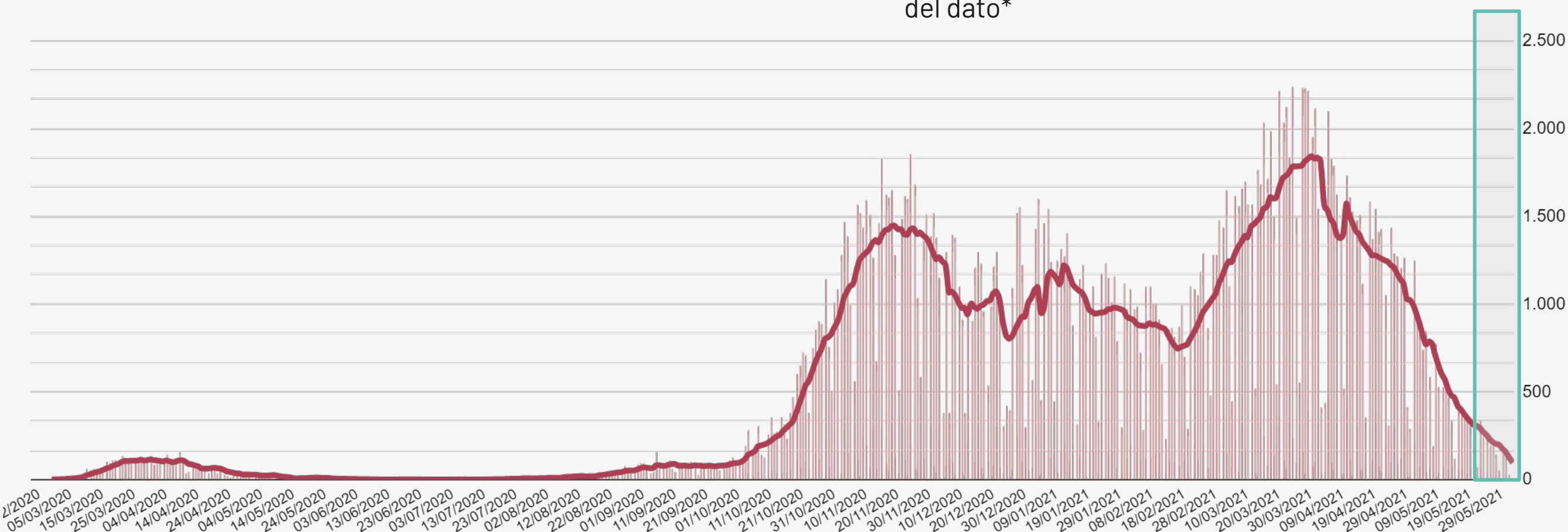
² Informazione nota per un totale di **250.886** casi.

Bollettino Epidemiologico Regione Puglia

NUMERO CASI GIORNALIERI PER DATA PRELIEVO TAMPONE

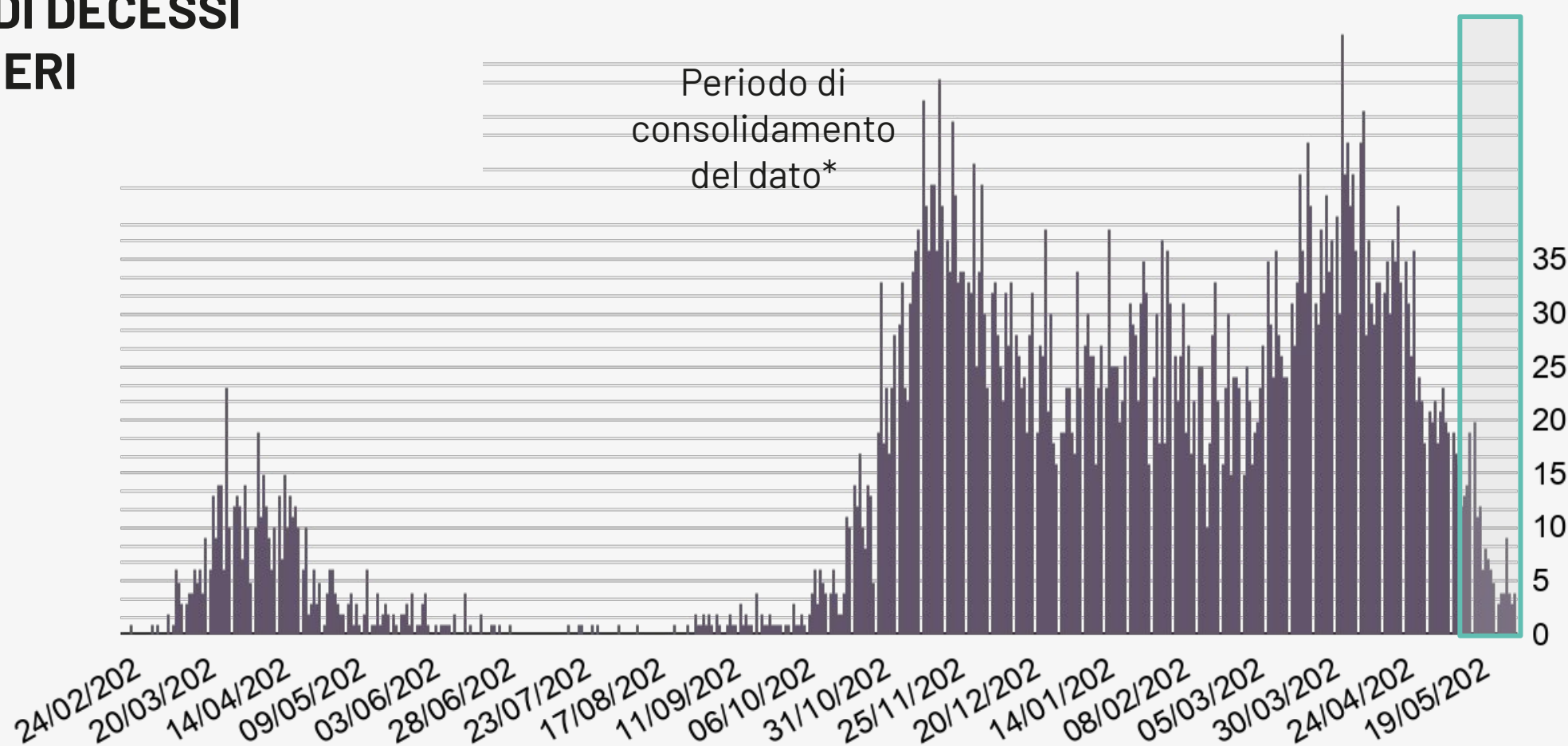
Informazione nota per **250.886** casi. La linea rappresentata in figura è la media mobile per 7 giorni consecutivi.

Periodo di consolidamento del dato*



NUMERO DI DECESSI GIORNALIERI

Periodo di consolidamento del dato*

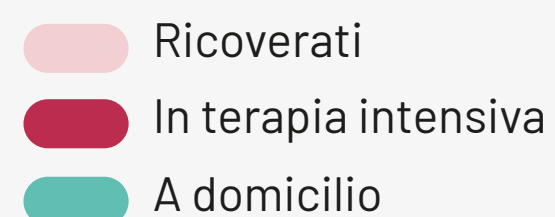
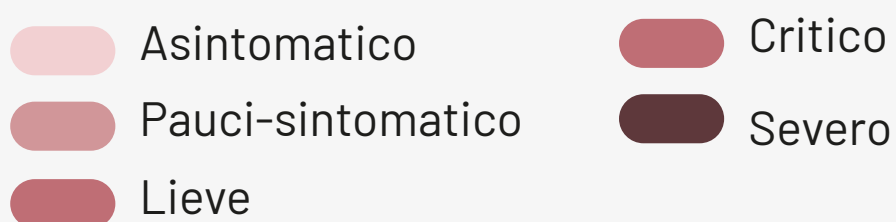
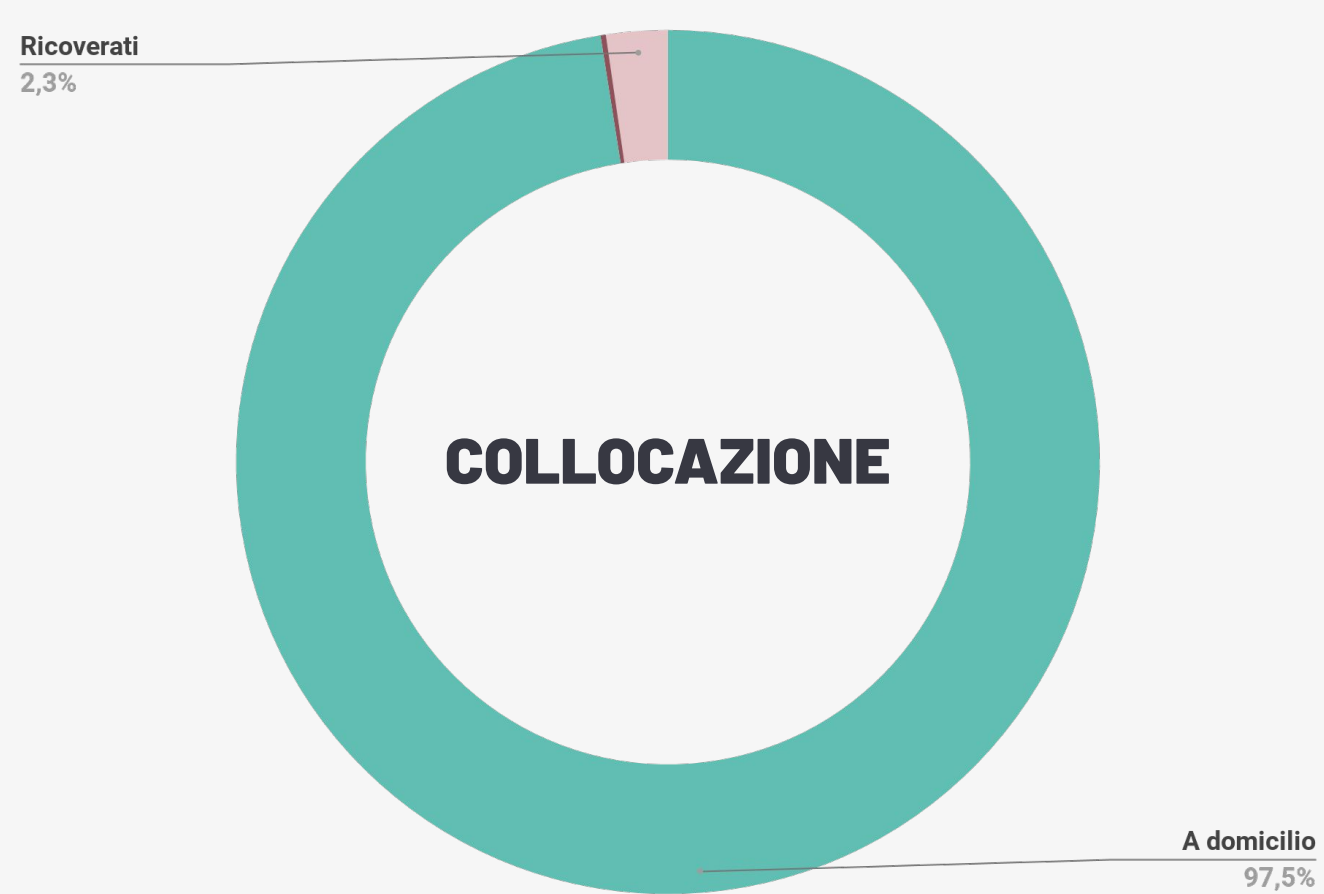
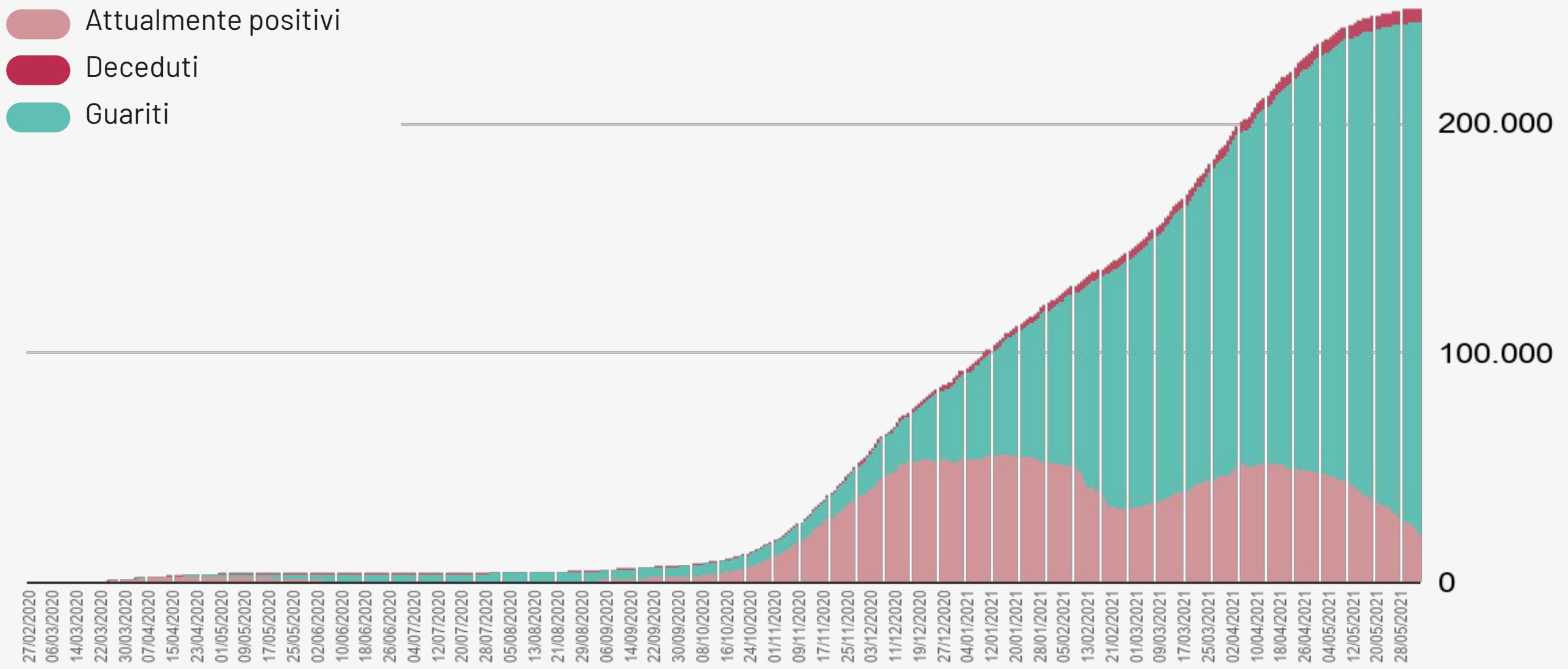


* Si sottolinea che i dati raccolti sono in continua fase di consolidamento e, come prevedibile in una situazione emergenziale, alcune informazioni possono risultare incomplete o possono essere oggetto di modifiche

Bollettino Epidemiologico Regione Puglia

NUMERO CUMULATIVO DI CASI DI COVID -19 CON INCREMENTO GIORNALIERO

I dati qui riportati sono riferiti al giorno di caricamento delle schede a sistema.



Bollettino Epidemiologico Regione Puglia

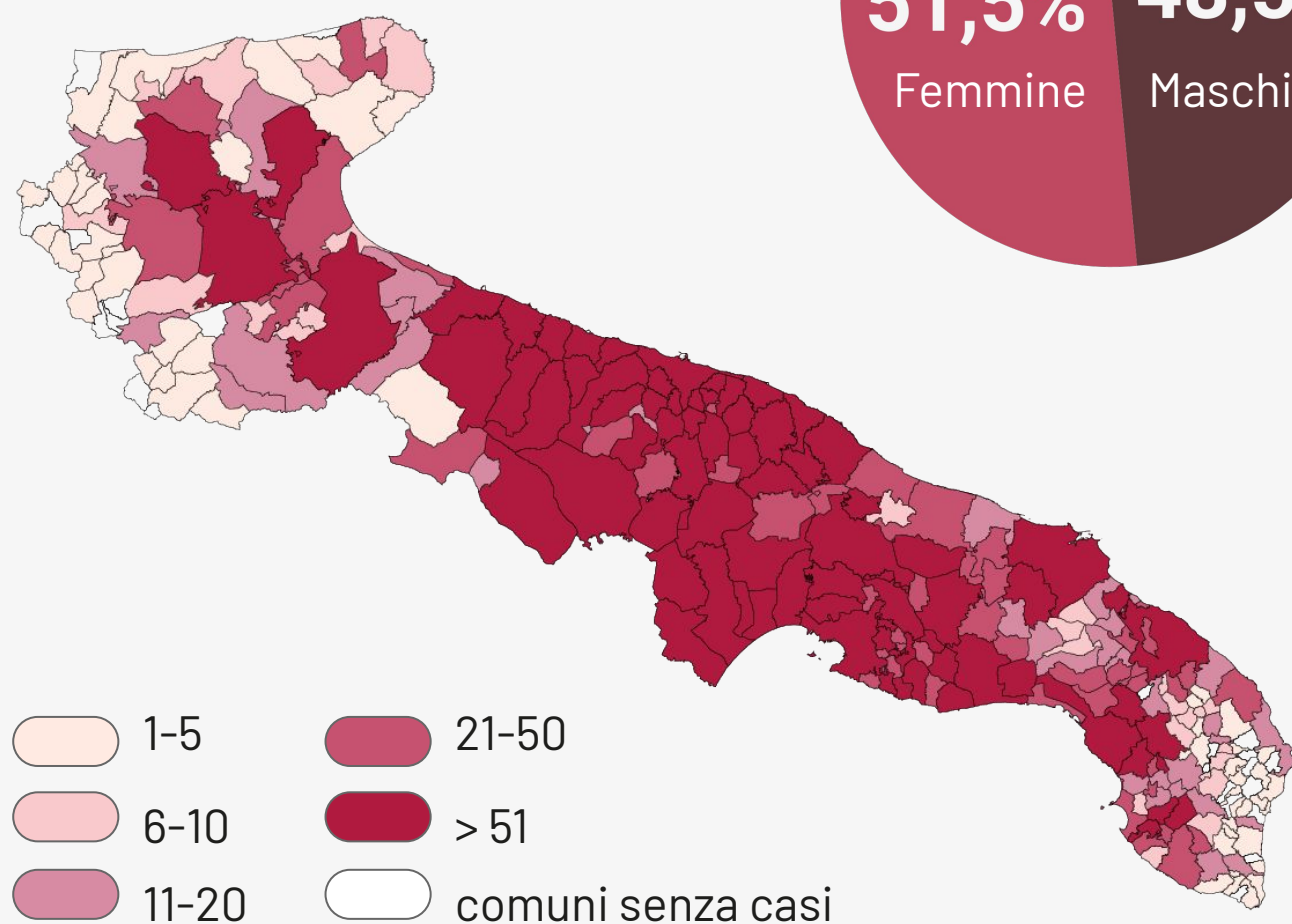
GRUPPI DI ETÀ

Informazione nota per un totale di **250.749** casi



| Età | Decessi (n) | Letalità (%) |
|---------------|-------------|--------------|
| 0-9 | 1 | 0 |
| 10-19 | 0 | 0 |
| 20-29 | 9 | 0 |
| 30-39 | 27 | 0,1 |
| 40-49 | 82 | 0,2 |
| 50-59 | 332 | 0,8 |
| 60-69 | 918 | 3 |
| 70-79 | 1962 | 9,5 |
| 80-89 | 2344 | 18,9 |
| >90 | 852 | 24,3 |
| Totale | 6527 | 2,6 |

MAPPA DEGLI ATTUALMENTE POSITIVI



| | Numero di casi confermati per provincia | Incidenza cumulata per 10.000 abitanti |
|----------------|---|--|
| Bari | 94.604 | 755,6 |
| Brindisi | 19.342 | 492,2 |
| BAT | 25.309 | 648,9 |
| Foggia | 44.816 | 720,3 |
| Lecce | 26.558 | 334,0 |
| Taranto | 39.084 | 677,7 |
| Fuori Regione | 800 | - |
| Non attribuiti | 373 | - |
| Totale | 250.886 | 624,2 |