

Epidemia COVID-19

Bollettino Epidemiologico Regione Puglia

29 maggio 2021

Aggiornamento

250.187

Casi confermati

26.223

Attualmente positivi

269

Nuovi casi

25.552

A domicilio¹

671

Ricoverati¹

6.492

Deceduti²

217.472

Guariti²

¹ Informazione nota per un totale di **26.223** casi.

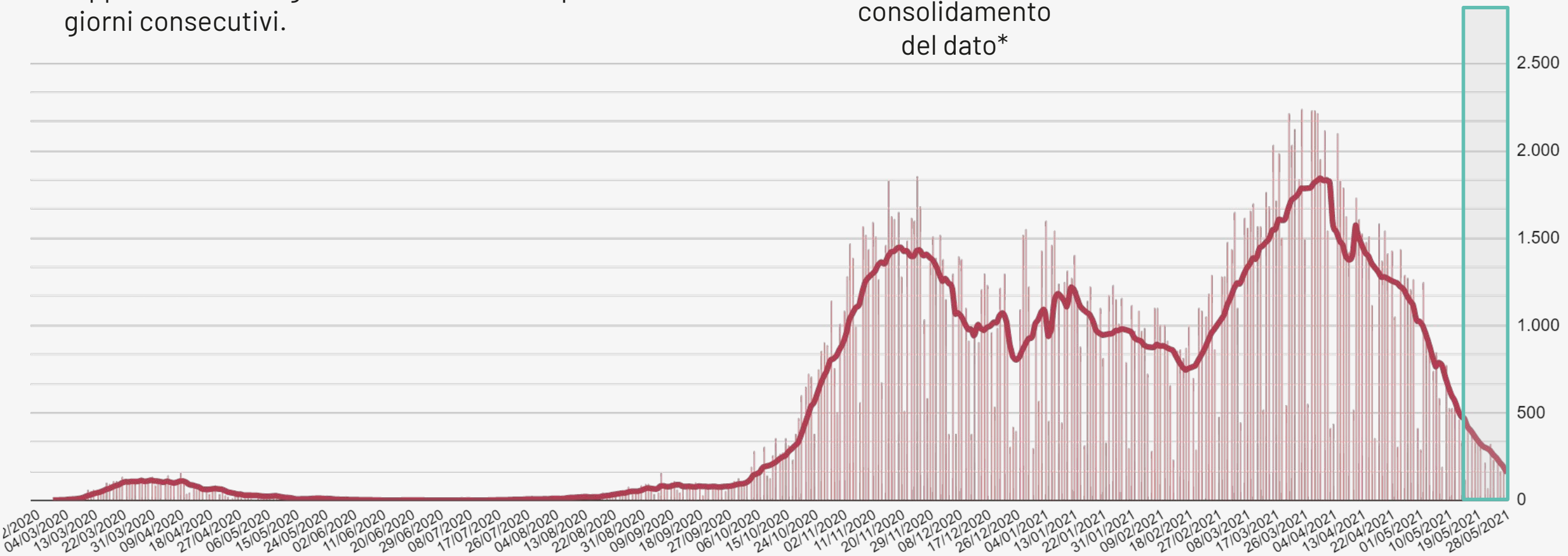
² Informazione nota per un totale di **250.187** casi.

Bollettino Epidemiologico Regione Puglia

NUMERO CASI GIORNALIERI PER DATA PRELIEVO TAMPONE

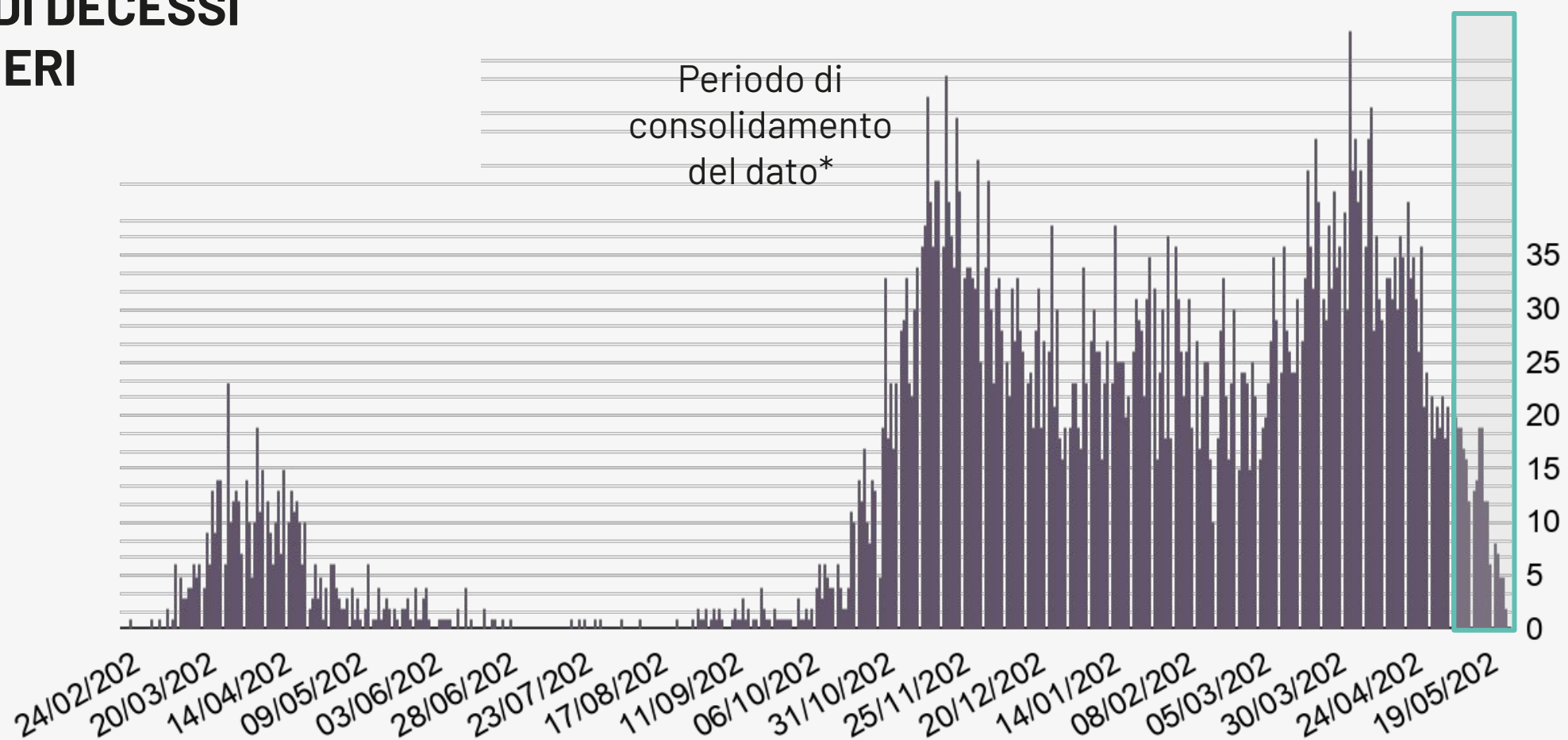
Informazione nota per **250.187** casi. La linea rappresentata in figura è la media mobile per 7 giorni consecutivi.

Periodo di consolidamento del dato*



NUMERO DI DECESSI GIORNALIERI

Periodo di consolidamento del dato*

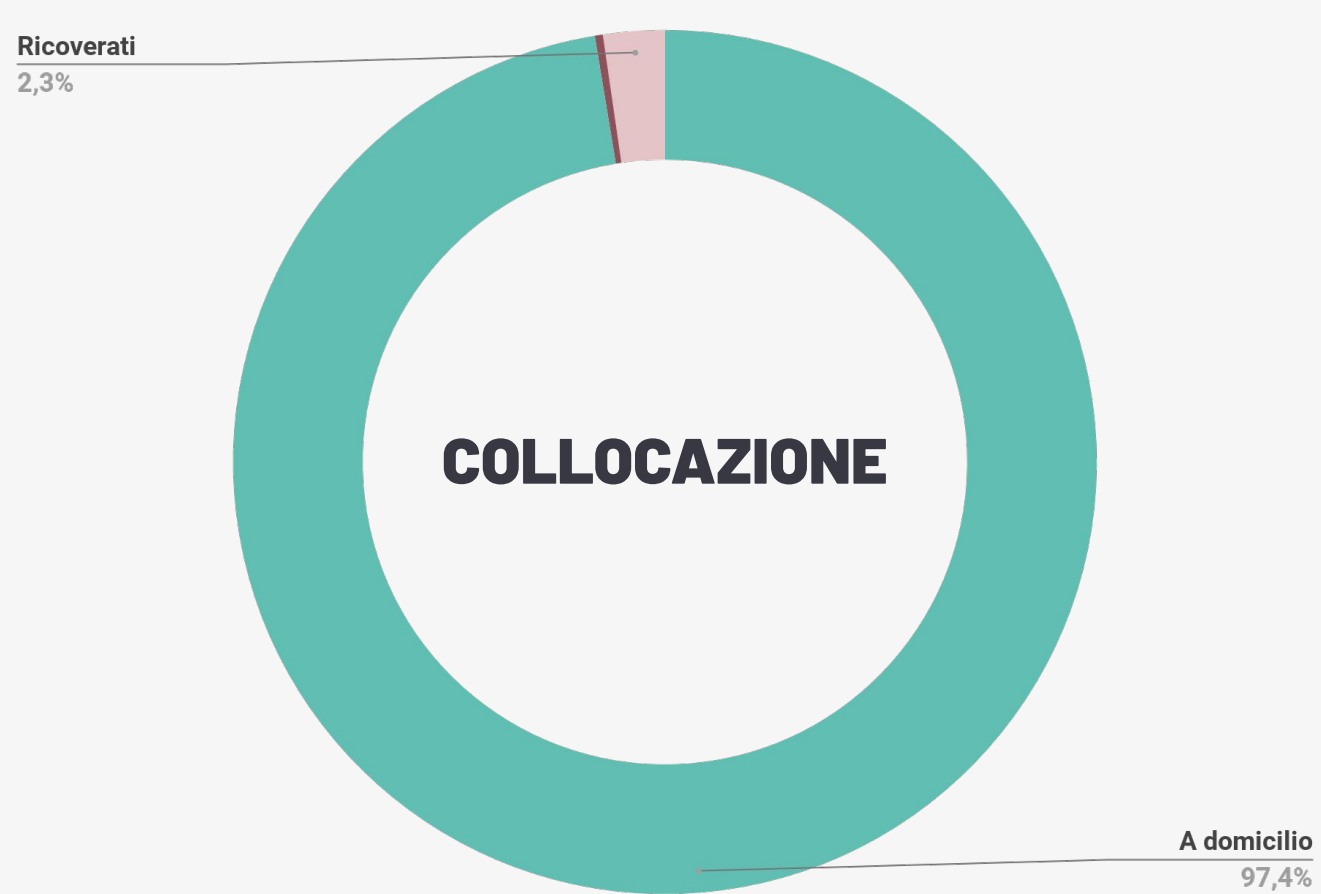
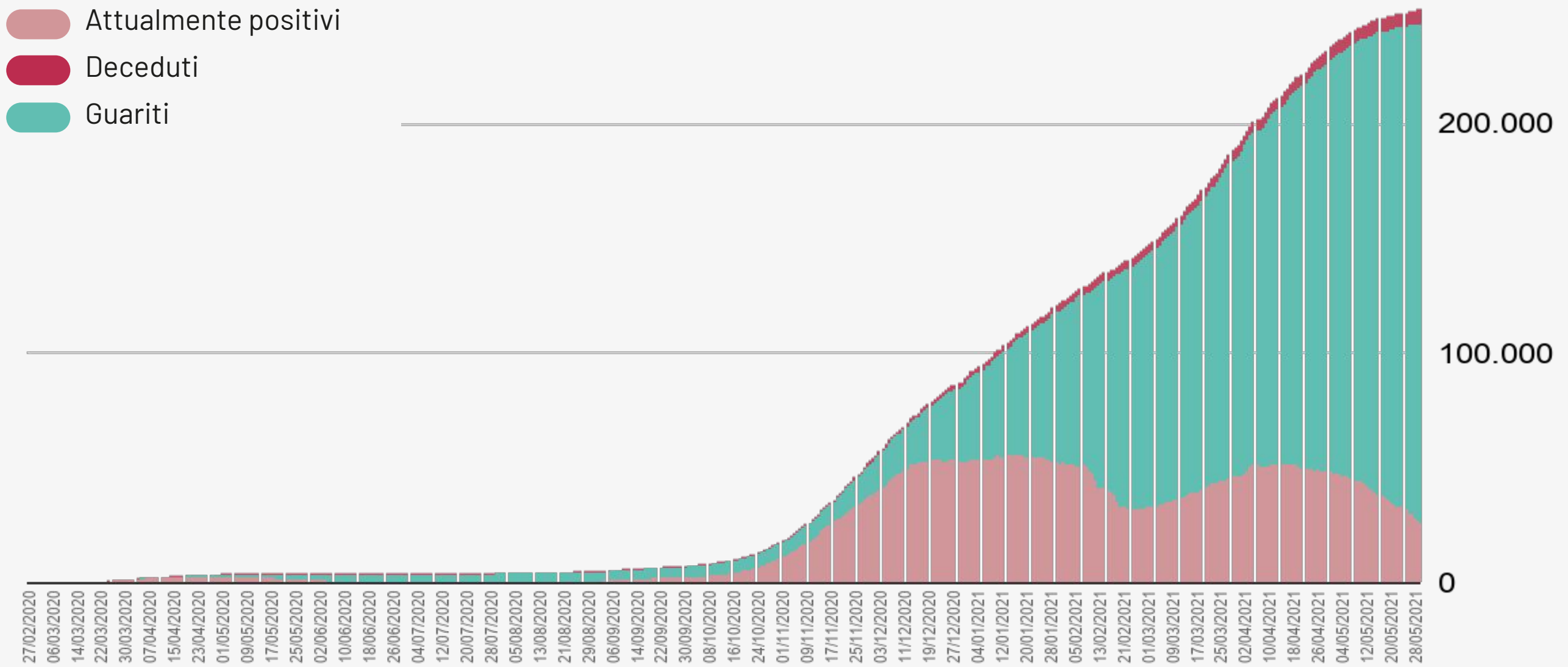


* Si sottolinea che i dati raccolti sono in continua fase di consolidamento e, come prevedibile in una situazione emergenziale, alcune informazioni possono risultare incomplete o possono essere oggetto di modifiche

Bollettino Epidemiologico Regione Puglia

NUMERO CUMULATIVO DI CASI DI COVID -19 CON INCREMENTO GIORNALIERO

I dati qui riportati sono riferiti al giorno di caricamento delle schede a sistema.



- Asintomatico
- Pauci-sintomatico
- Lieve
- Critico
- Severo

- Ricoverati
- In terapia intensiva
- A domicilio

Bollettino Epidemiologico Regione Puglia

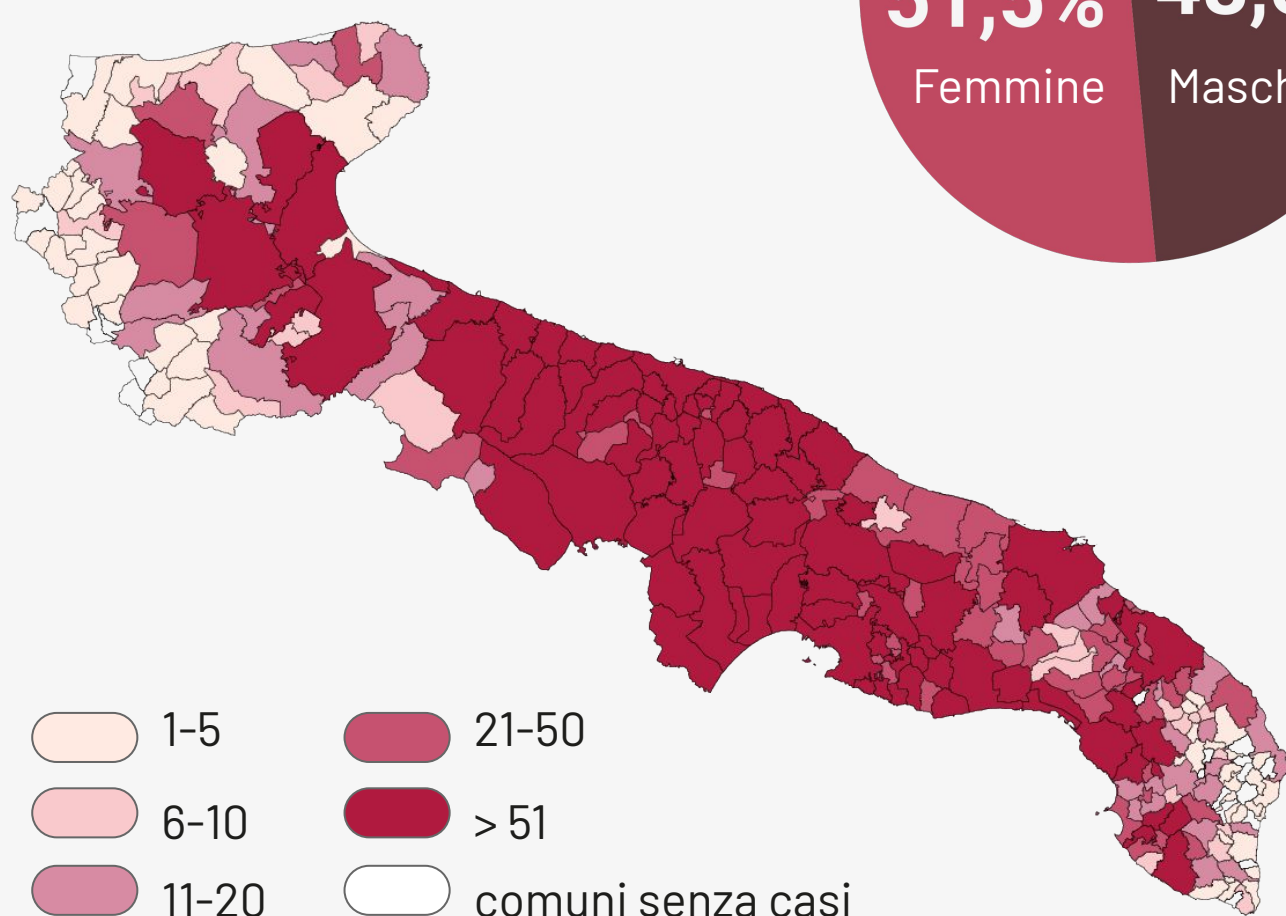
GRUPPI DI ETÀ

Informazione nota per un totale di **250.005** casi



Età	Decessi (n)	Letalità (%)
0-9	1	0
10-19	0	0
20-29	9	0
30-39	27	0,1
40-49	81	0,2
50-59	328	0,8
60-69	910	3
70-79	1950	9,4
80-89	2338	18,9
>90	848	24,3
Totale	6492	2,6

MAPPA DEGLI ATTUALMENTE POSITIVI



	Numero di casi confermati per provincia	Incidenza cumulata per 10.000 abitanti
Bari	94.452	754,4
Brindisi	19.242	489,6
BAT	25.195	646,0
Foggia	44.719	718,7
Lecce	26.407	332,1
Taranto	38.986	676,0
Fuori Regione	797	-
Non attribuiti	389	-
Totale	250.187	622,5