

Epidemia COVID-19

Bollettino Epidemiologico Regione Puglia

18 maggio 2021

Aggiornamento

246.901

Casi confermati

36.789

Attualmente positivi

407

Nuovi casi

35.630

A domicilio¹

1.159

Ricoverati¹

6.304

Deceduti²

203.808

Guariti²

¹ Informazione nota per un totale di **36.789** casi.

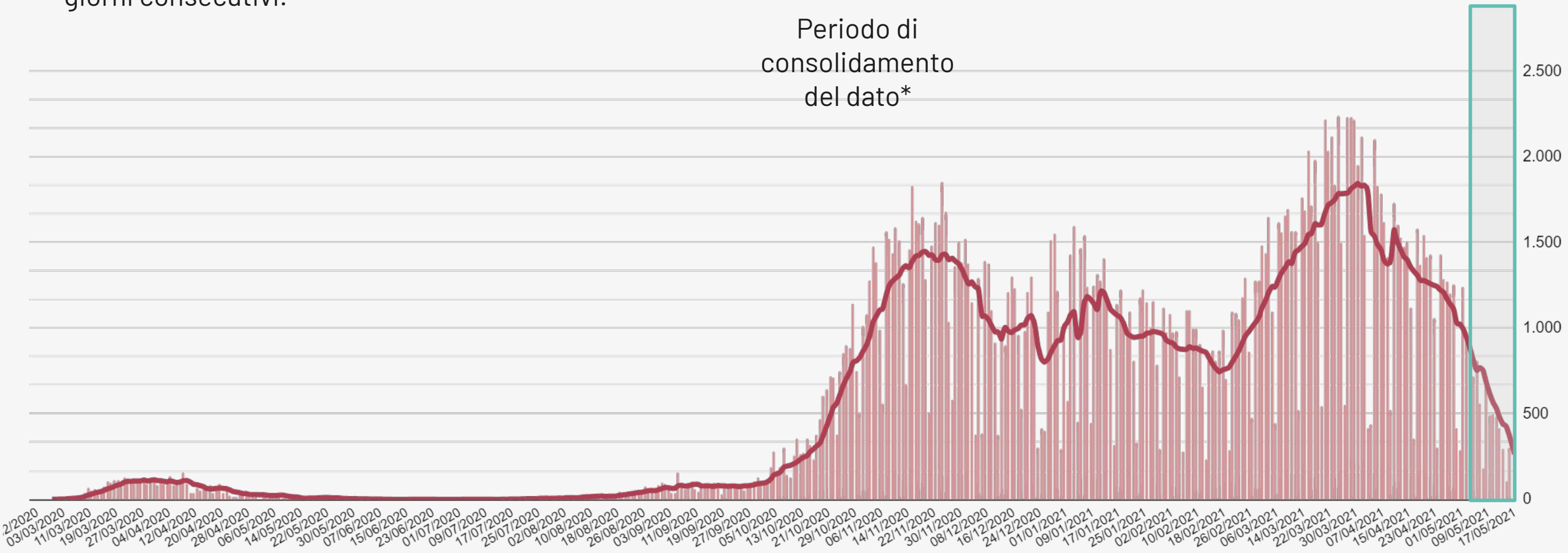
² Informazione nota per un totale di **246.901** casi.

Bollettino Epidemiologico Regione Puglia

NUMERO CASI GIORNALIERI PER DATA PRELIEVO TAMPONE

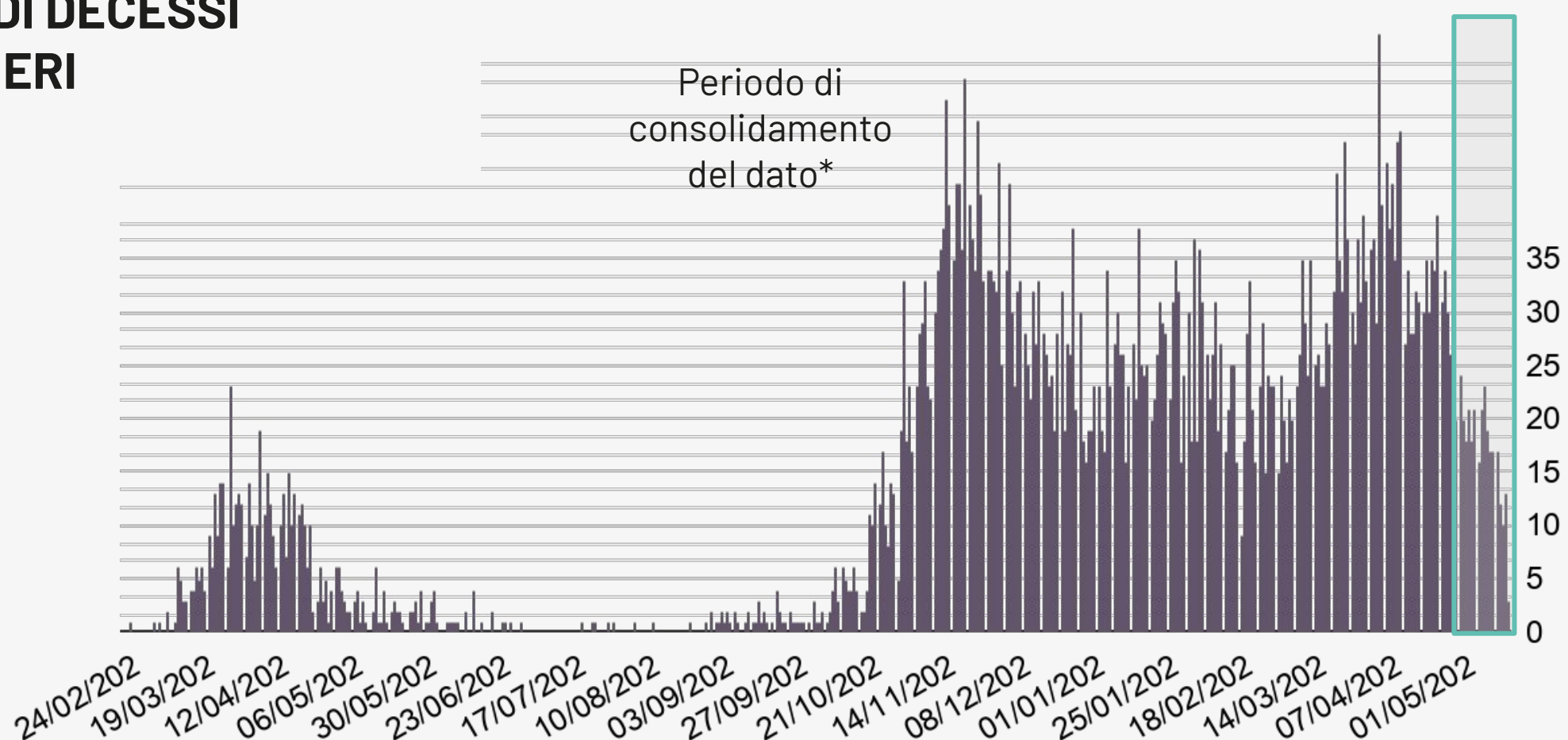
Informazione nota per **246.901** casi. La linea rappresentata in figura è la media mobile per 7 giorni consecutivi.

Periodo di
consolidamento
del dato*



NUMERO DI DECESSI GIORNALIERI

Periodo di
consolidamento
del dato*



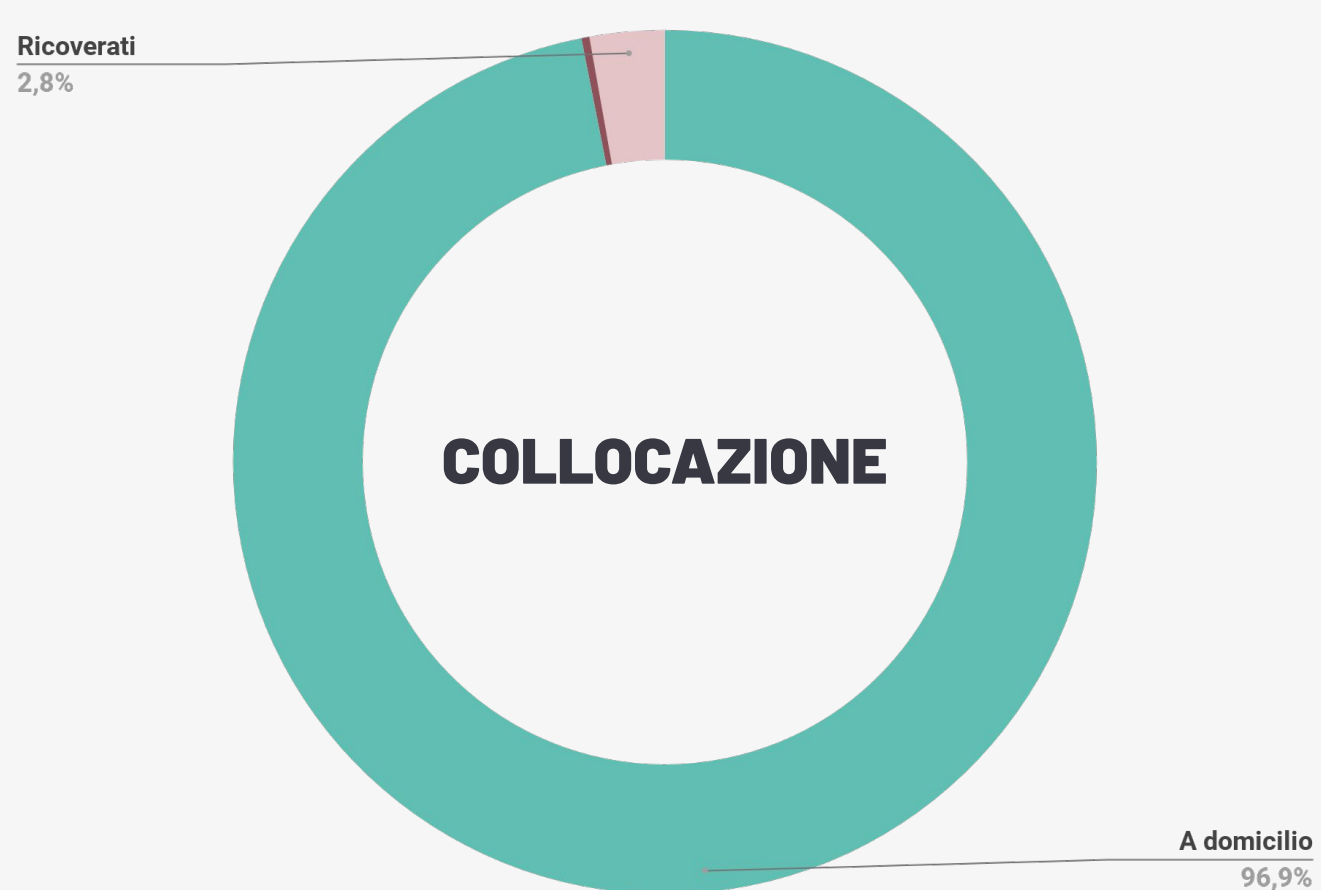
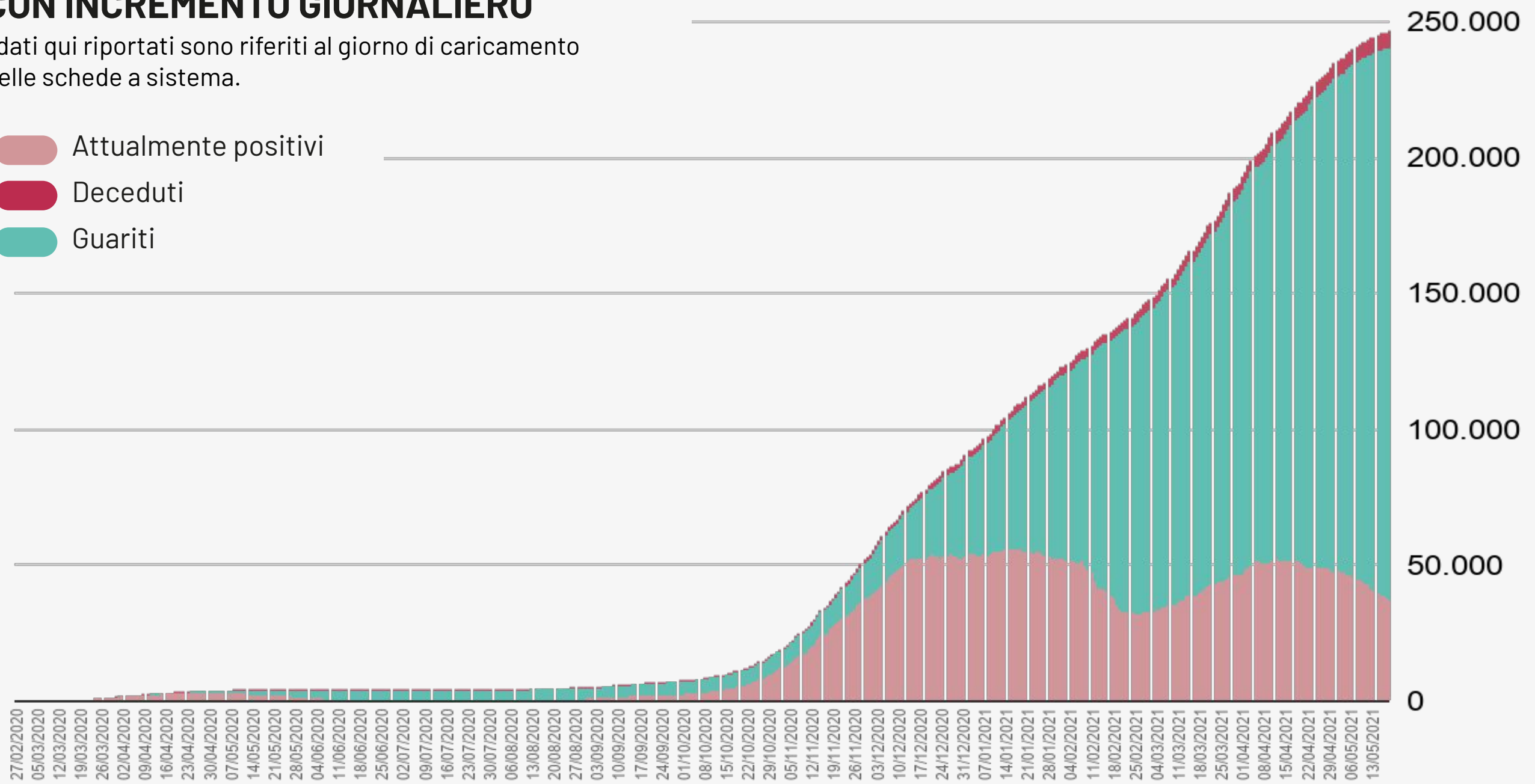
* Si sottolinea che i dati raccolti sono in continua fase di consolidamento e, come prevedibile in una situazione emergenziale, alcune informazioni possono risultare incomplete o possono essere oggetto di modifiche

Bollettino Epidemiologico Regione Puglia

NUMERO CUMULATIVO DI CASI DI COVID -19 CON INCREMENTO GIORNALIERO

I dati qui riportati sono riferiti al giorno di caricamento delle schede a sistema.

- Attualmente positivi
- Deceduti
- Guariti



- Asintomatico
- Pauci-sintomatico
- Lieve
- Critico
- Severo

- Ricoverati
- In terapia intensiva
- A domicilio

Bollettino Epidemiologico Regione Puglia

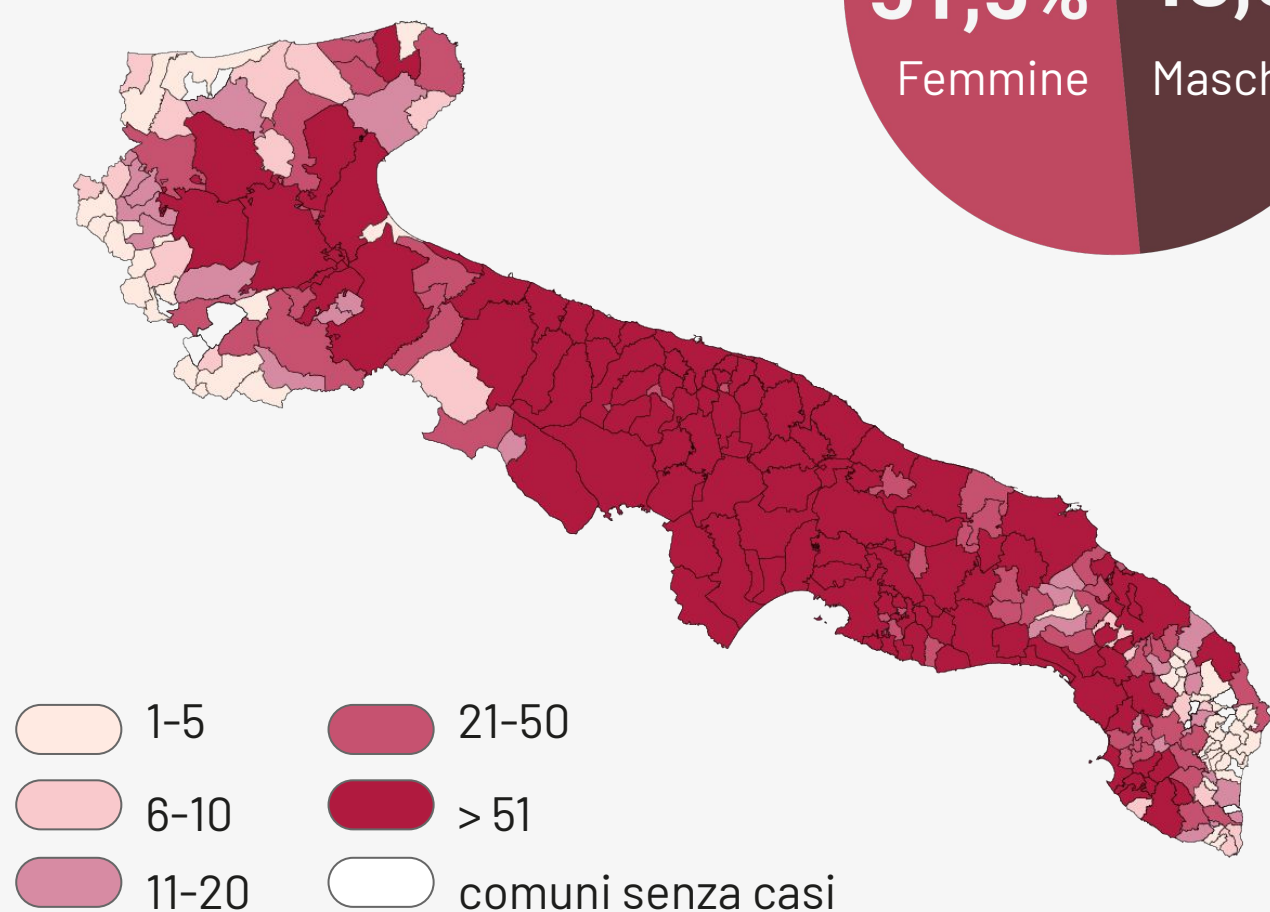
GRUPPI DI ETÀ

Informazione nota per un totale di **246.544** casi



Età	Decessi (n)	Letalità (%)
0-9	1	0
10-19	0	0
20-29	9	0
30-39	27	0,1
40-49	78	0,2
50-59	321	0,8
60-69	883	2,9
70-79	1889	9,2
80-89	2281	18,5
>90	815	23,5
Totale	6304	2,6

MAPPA DEGLI ATTUALMENTE POSITIVI



	Numero di casi confermati per provincia	Incidenza cumulata per 10.000 abitanti
Bari	93.599	747,6
Brindisi	18.814	478,8
BAT	24.664	632,4
Foggia	44.251	711,2
Lecce	25.778	324,2
Taranto	38.630	669,8
Fuori Regione	788	-
Non attribuiti	377	-
Totale	246.901	614,3