

Epidemia COVID-19

Bollettino Epidemiologico Regione Puglia

13 maggio 2021

Aggiornamento

244.787

Casi confermati

40.295

Attualmente positivi

554

Nuovi casi

38.912

A domicilio¹

1.383

Ricoverati¹

6.219

Deceduti²

198.273

Guariti²

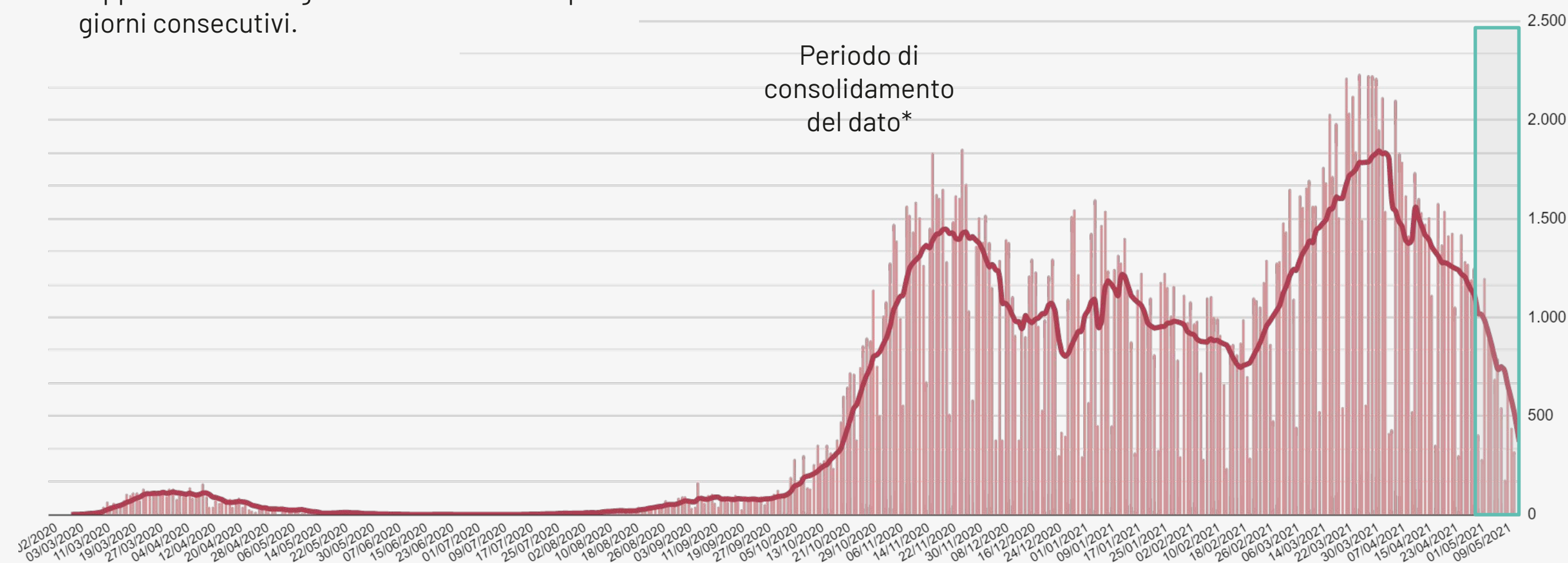
¹ Informazione nota per un totale di **40.295** casi.

² Informazione nota per un totale di **244.787** casi.

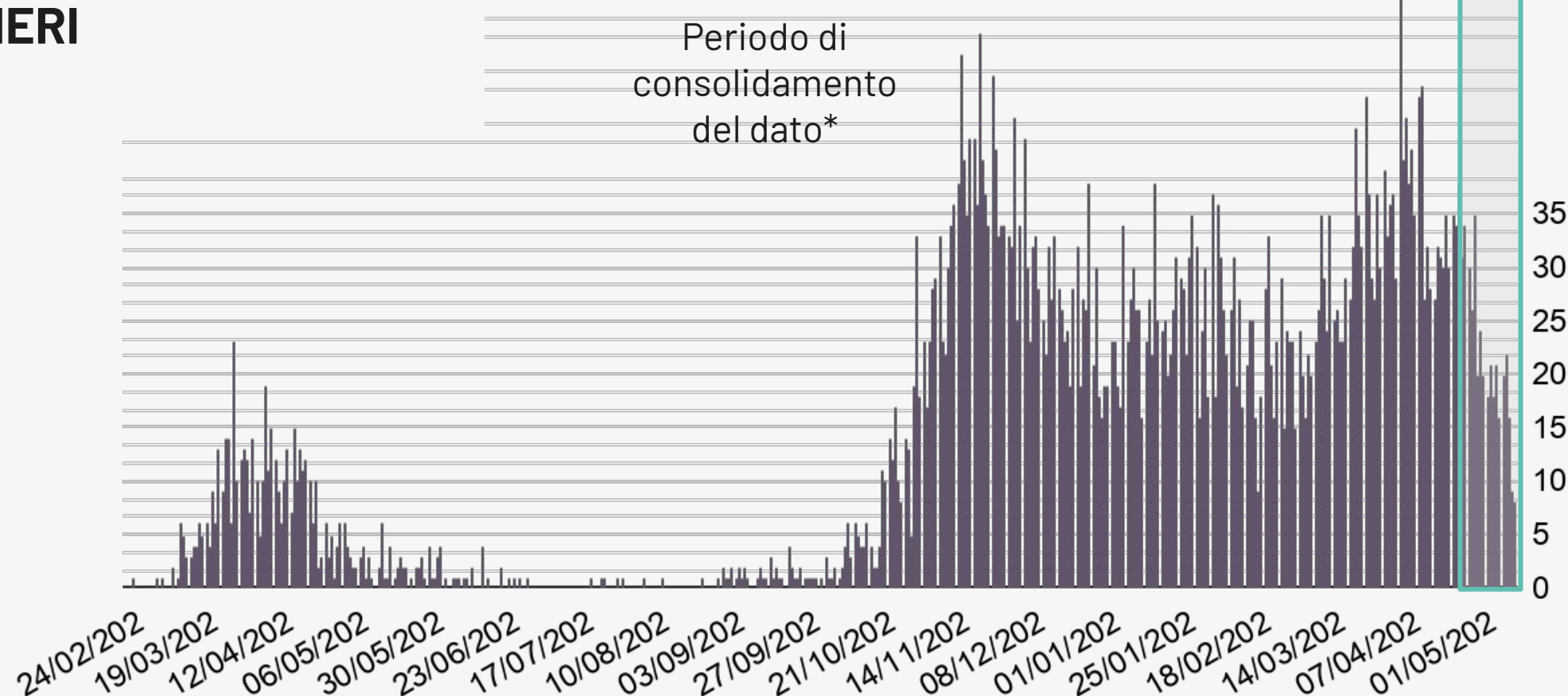
Bollettino Epidemiologico Regione Puglia

NUMERO CASI GIORNALIERI PER DATA PRELIEVO TAMPONE

Informazione nota per **244.787** casi. La linea rappresentata in figura è la media mobile per 7 giorni consecutivi.



NUMERO DI DECESSI GIORNALIERI



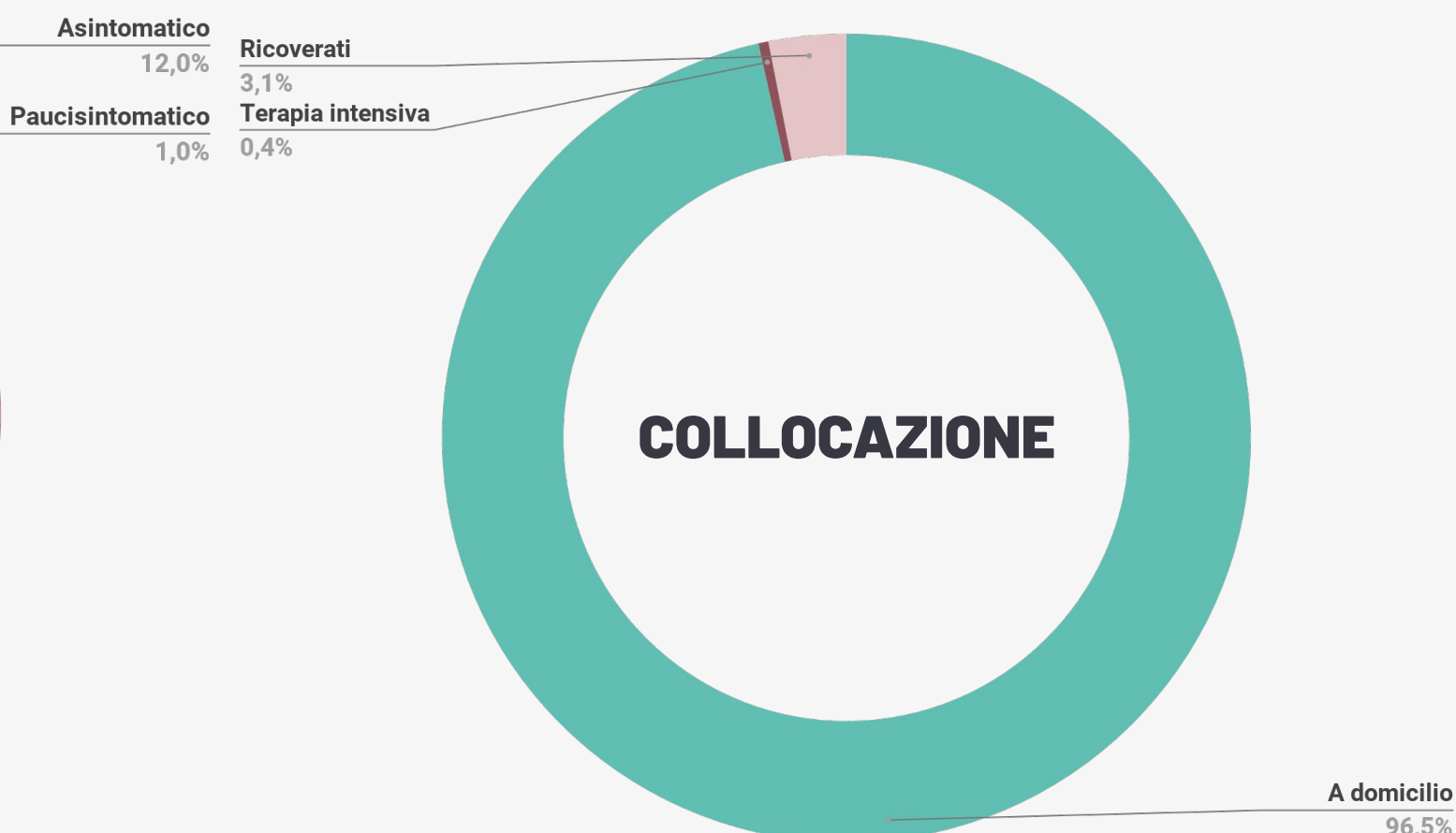
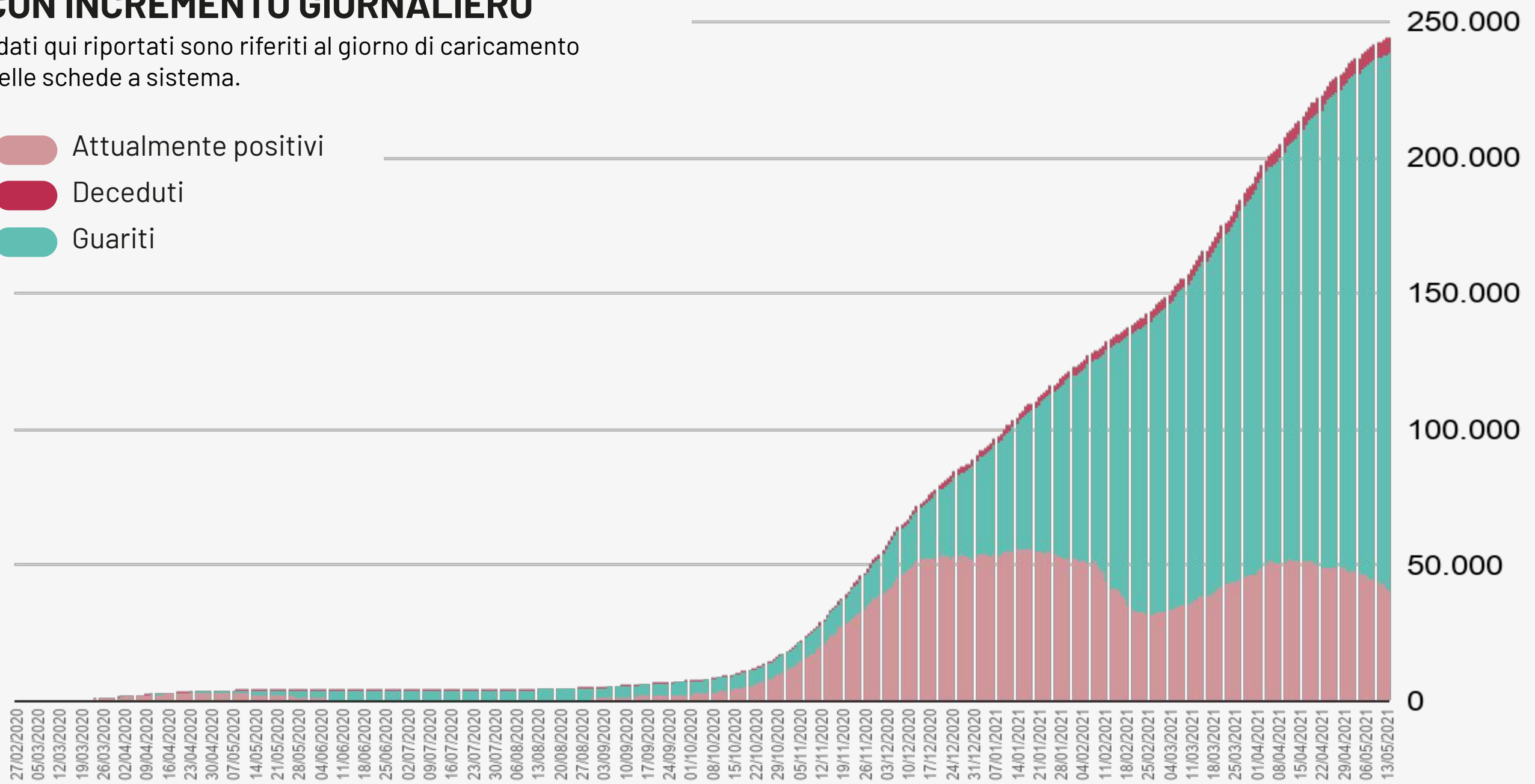
* Si sottolinea che i dati raccolti sono in continua fase di consolidamento e, come prevedibile in una situazione emergenziale, alcune informazioni possono risultare incomplete o possono essere oggetto di modifiche

Bollettino Epidemiologico Regione Puglia

NUMERO CUMULATIVO DI CASI DI COVID -19 CON INCREMENTO GIORNALIERO

I dati qui riportati sono riferiti al giorno di caricamento delle schede a sistema.

- Attualmente positivi
- Deceduti
- Guariti



- Asintomatico
- Pauci-sintomatico
- Lieve
- Critico
- Severo

- Ricoverati
- In terapia intensiva
- A domicilio

Bollettino Epidemiologico Regione Puglia


GRUPPI DI ETÀ

Informazione nota per un totale di **244.370** casi



Età	Decessi (n)	Letalità (%)
0-9	1	0
10-19	0	0
20-29	9	0
30-39	27	0,1
40-49	76	0,2
50-59	316	0,7
60-69	873	2,9
70-79	1852	9,1
80-89	2257	18,4
>90	808	23,4
Totale	6219	2,5

MAPPA DEGLI ATTUALMENTE POSITIVI



	Numero di casi confermati per provincia	Incidenza cumulata per 10.000 abitanti
Bari	93.105	743,7
Brindisi	18.549	472,0
BAT	24.365	624,7
Foggia	43.935	706,1
Lecce	25.275	317,9
Taranto	38.396	665,7
Fuori Regione	785	-
Non attribuiti	377	-
Totale	244.787	609,1