

Epidemia COVID-19

# Bollettino Epidemiologico Regione Puglia

23 aprile 2021

Aggiornamento

**226.723**

Casi confermati

**49.197**

Attualmente positivi

**1.692**

Nuovi casi

**47.166**

A domicilio<sup>1</sup>

**2.031**

Ricoverati<sup>1</sup>

**5.632**

Deceduti<sup>2</sup>

**171.894**

Guariti<sup>2</sup>

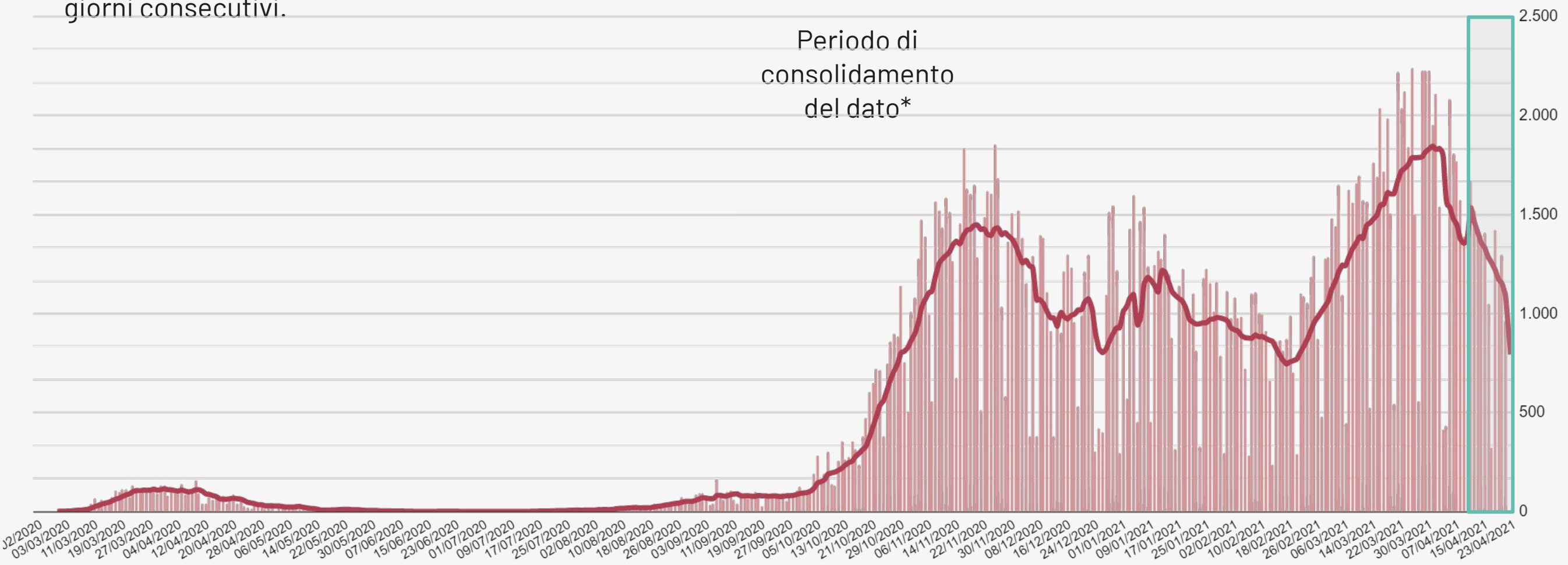
<sup>1</sup> Informazione nota per un totale di **49.197** casi.

<sup>2</sup> Informazione nota per un totale di **226.723** casi.

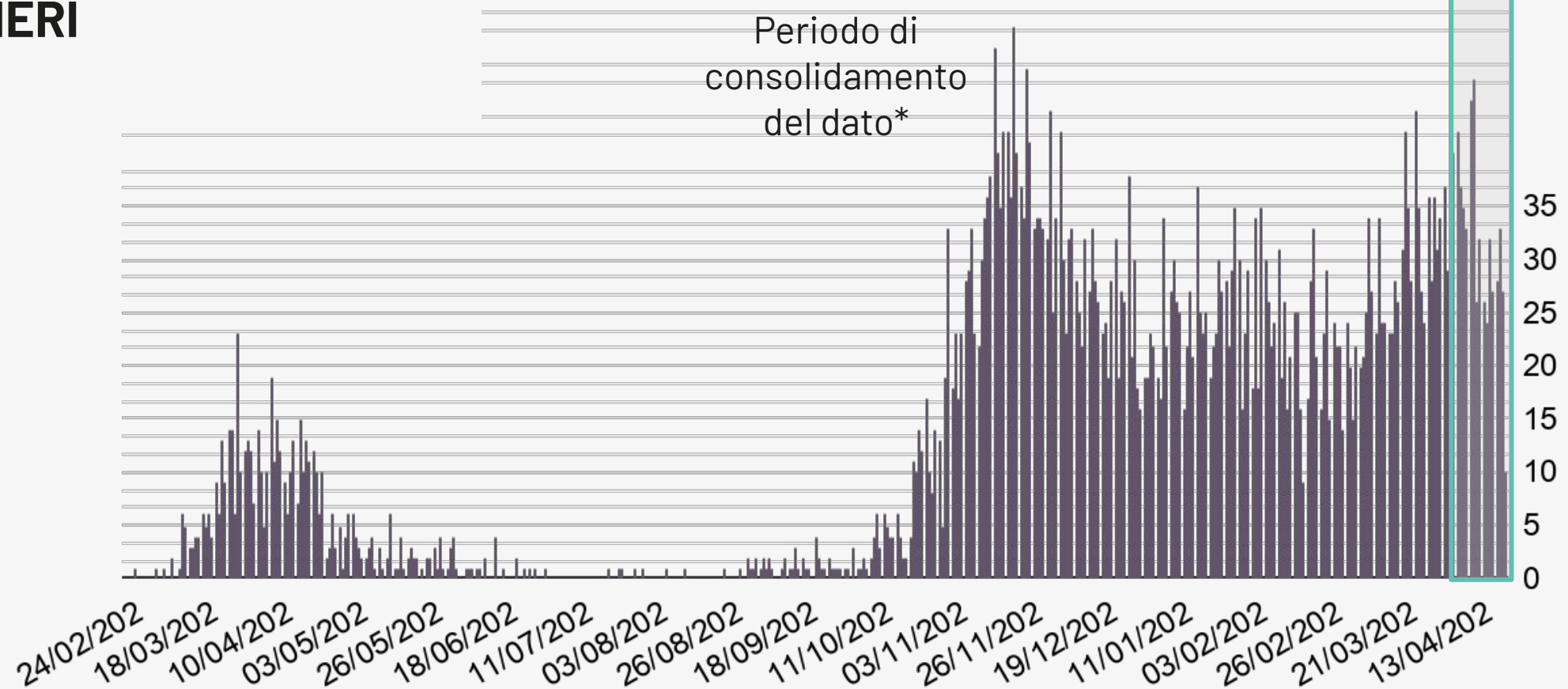
# Bollettino Epidemiologico Regione Puglia

## NUMERO CASI GIORNALIERI PER DATA PRELIEVO TAMPONE

Informazione nota per **226.723** casi. La linea rappresentata in figura è la media mobile per 7 giorni consecutivi.



## NUMERO DI DECESSI GIORNALIERI



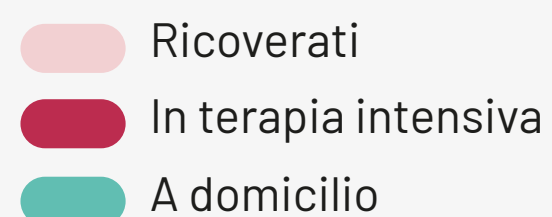
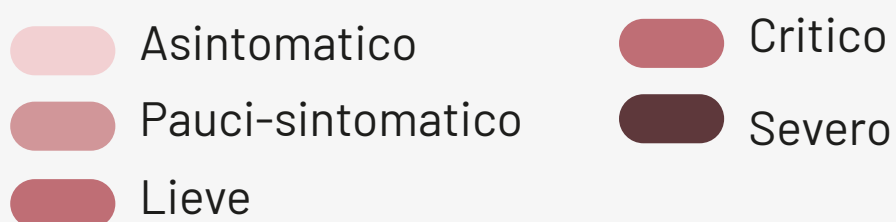
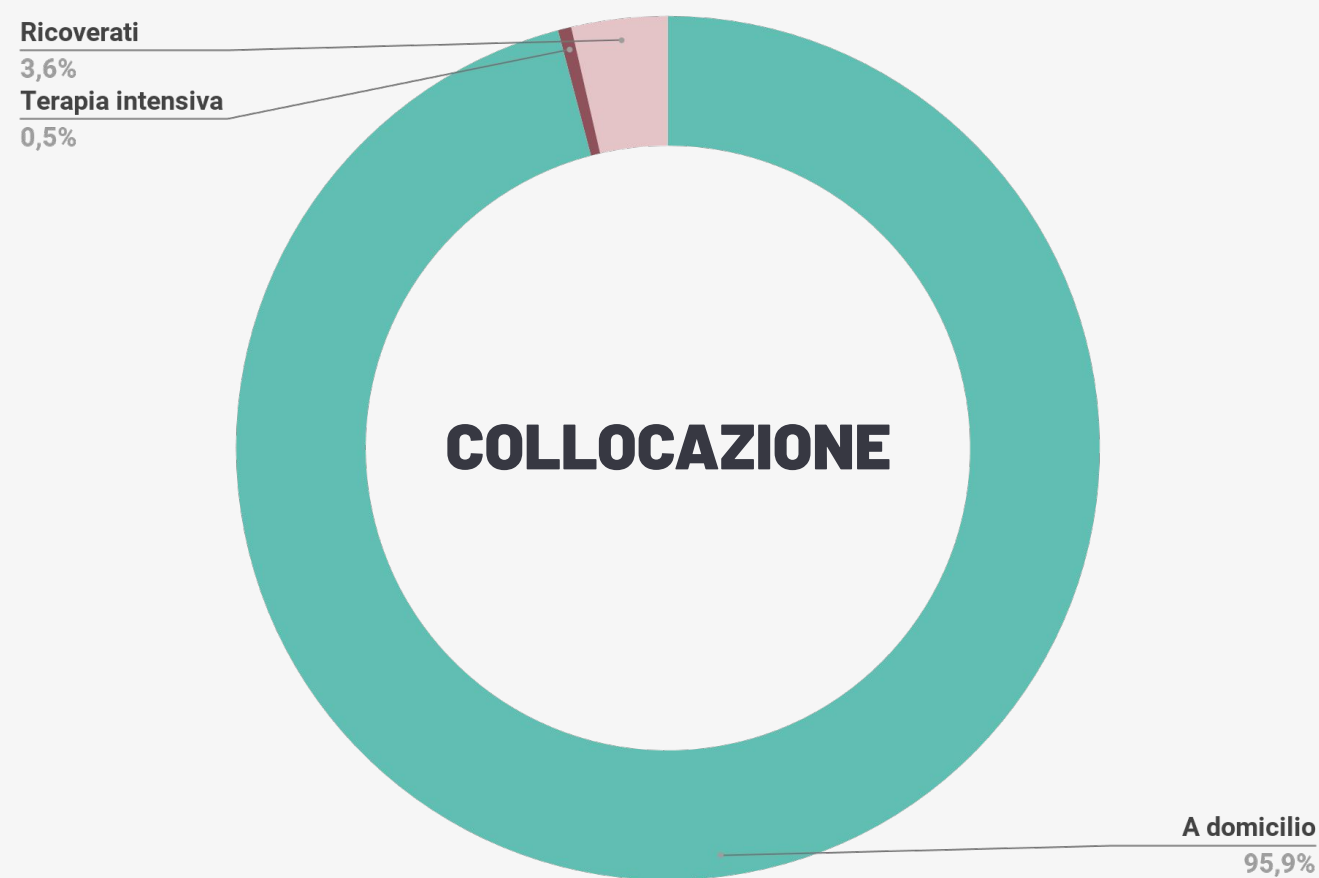
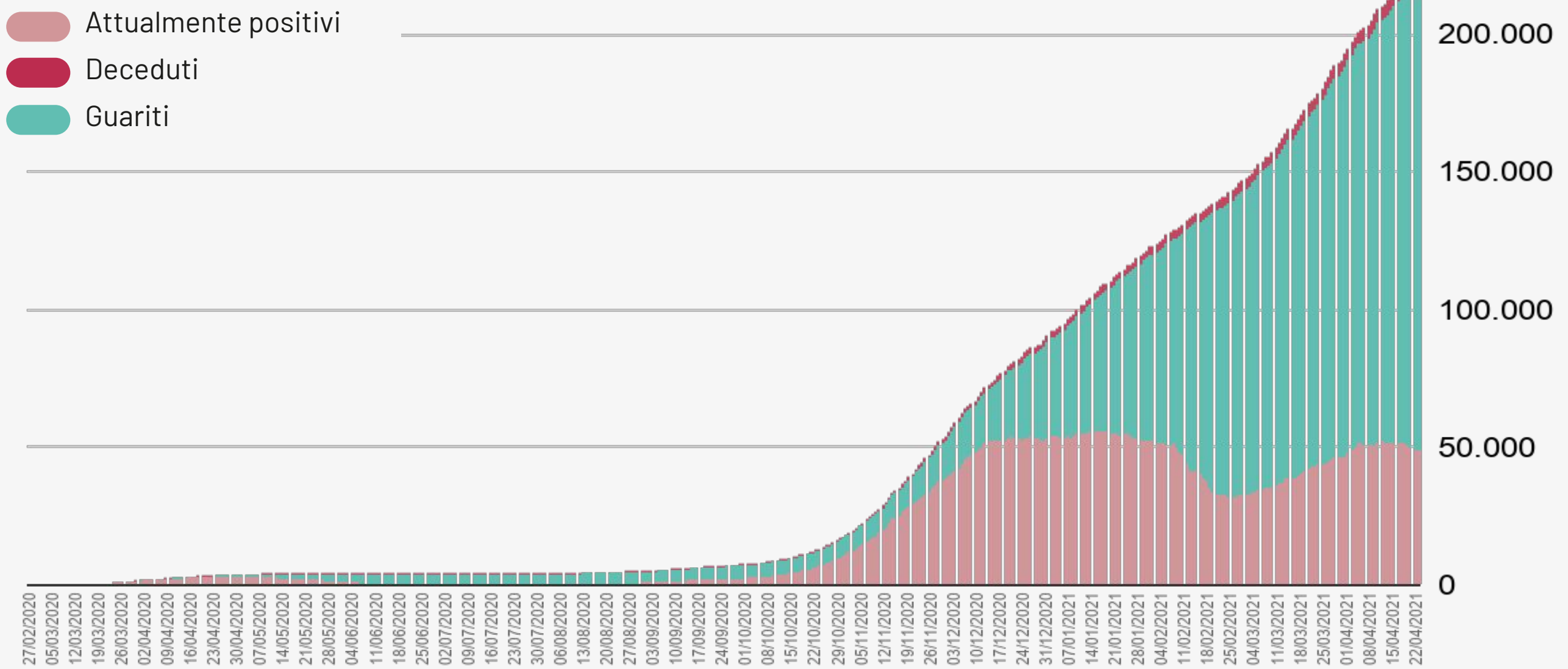
\* Si sottolinea che i dati raccolti sono in continua fase di consolidamento e, come prevedibile in una situazione emergenziale, alcune informazioni possono risultare incomplete o possono essere oggetto di modifiche



# Bollettino Epidemiologico Regione Puglia

## NUMERO CUMULATIVO DI CASI DI COVID -19 CON INCREMENTO GIORNALIERO

I dati qui riportati sono riferiti al giorno di caricamento delle schede a sistema.



# Bollettino Epidemiologico Regione Puglia

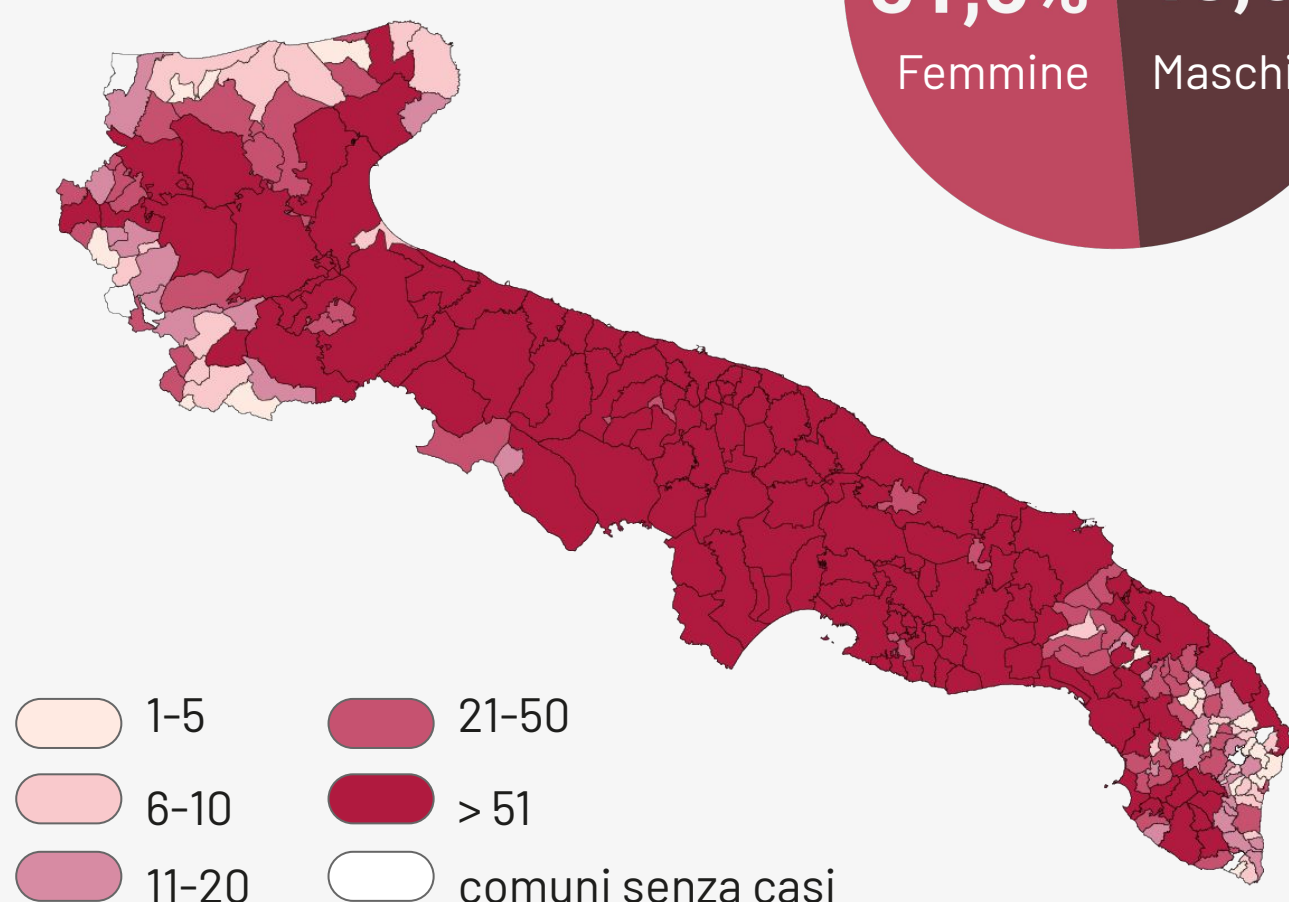
## GRUPPI DI ETÀ

Informazione nota per un totale di **225.960** casi



Età	Decessi (n)	Letalità (%)
0-9	1	0
10-19	0	0
20-29	8	0
30-39	25	0,1
40-49	69	0,2
50-59	284	0,7
60-69	758	2,7
70-79	1658	8,8
80-89	2080	17,7
>90	749	22,5
<b>Totale</b>	<b>5632</b>	<b>2,5</b>

## MAPPA DEGLI ATTUALMENTE POSITIVI



	Numero di casi confermati per provincia	Incidenza cumulata per 10.000 abitanti
Bari	87.765	701,0
Brindisi	16.756	426,4
BAT	22.167	568,4
Foggia	41.079	660,2
Lecce	22.214	279,4
Taranto	35.659	618,3
Fuori Regione	738	-
Non attribuiti	345	-
<b>Totale</b>	<b>226.723</b>	<b>564,1</b>