

Epidemia COVID-19

Bollettino Epidemiologico Regione Puglia

9 aprile 2021

Aggiornamento

207.367

Casi confermati

51.047

Attualmente positivi

1.791

Nuovi casi

48.807

A domicilio¹

2.240

Ricoverati¹

5.143

Deceduti²

151.177

Guariti²

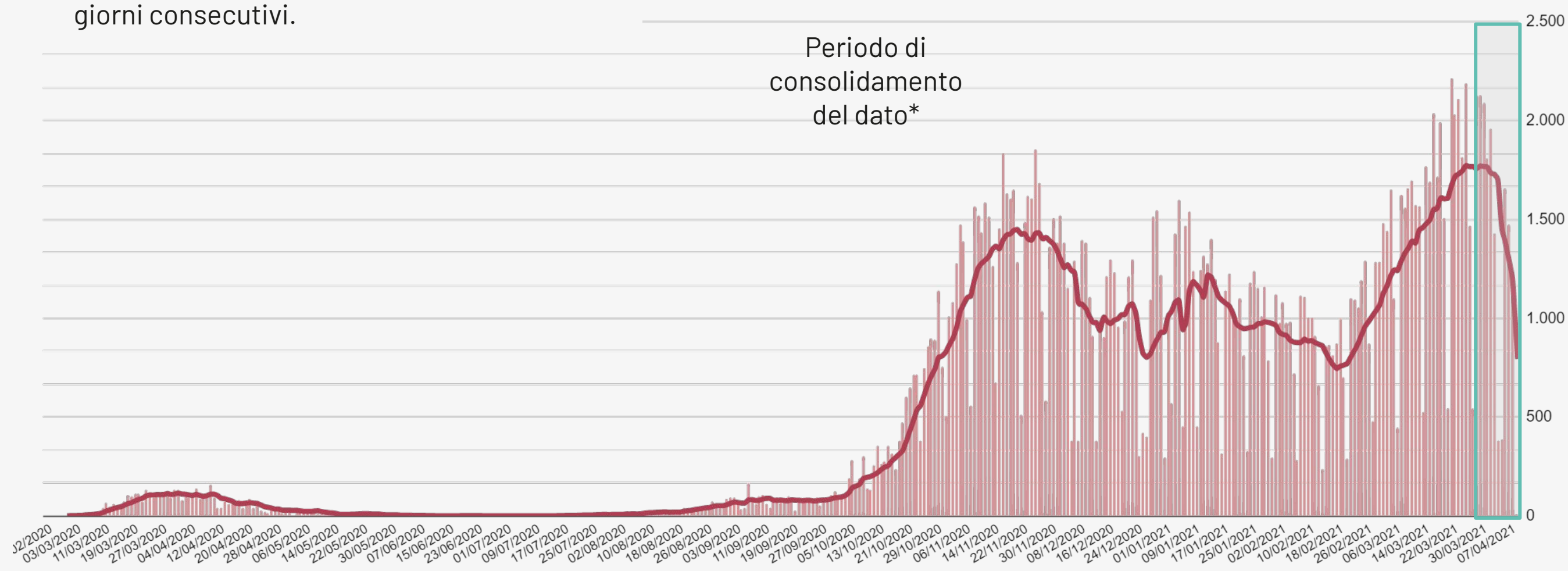
¹ Informazione nota per un totale di **51.047** casi.

² Informazione nota per un totale di **207.367** casi.

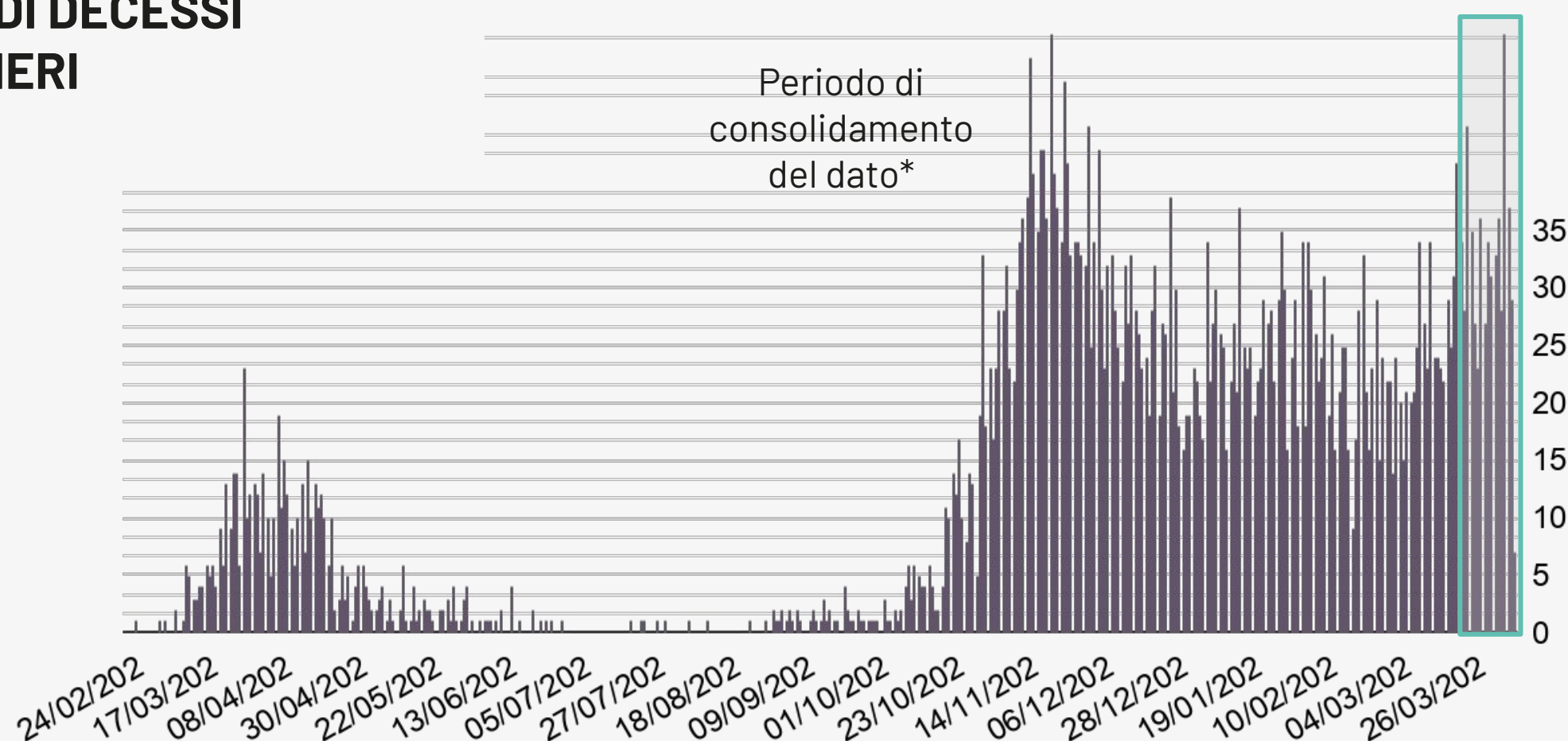
Bollettino Epidemiologico Regione Puglia

NUMERO CASI GIORNALIERI PER DATA PRELIEVO TAMPONE

Informazione nota per **207.367** casi. La linea rappresentata in figura è la media mobile per 7 giorni consecutivi.



NUMERO DI DECESSI GIORNALIERI

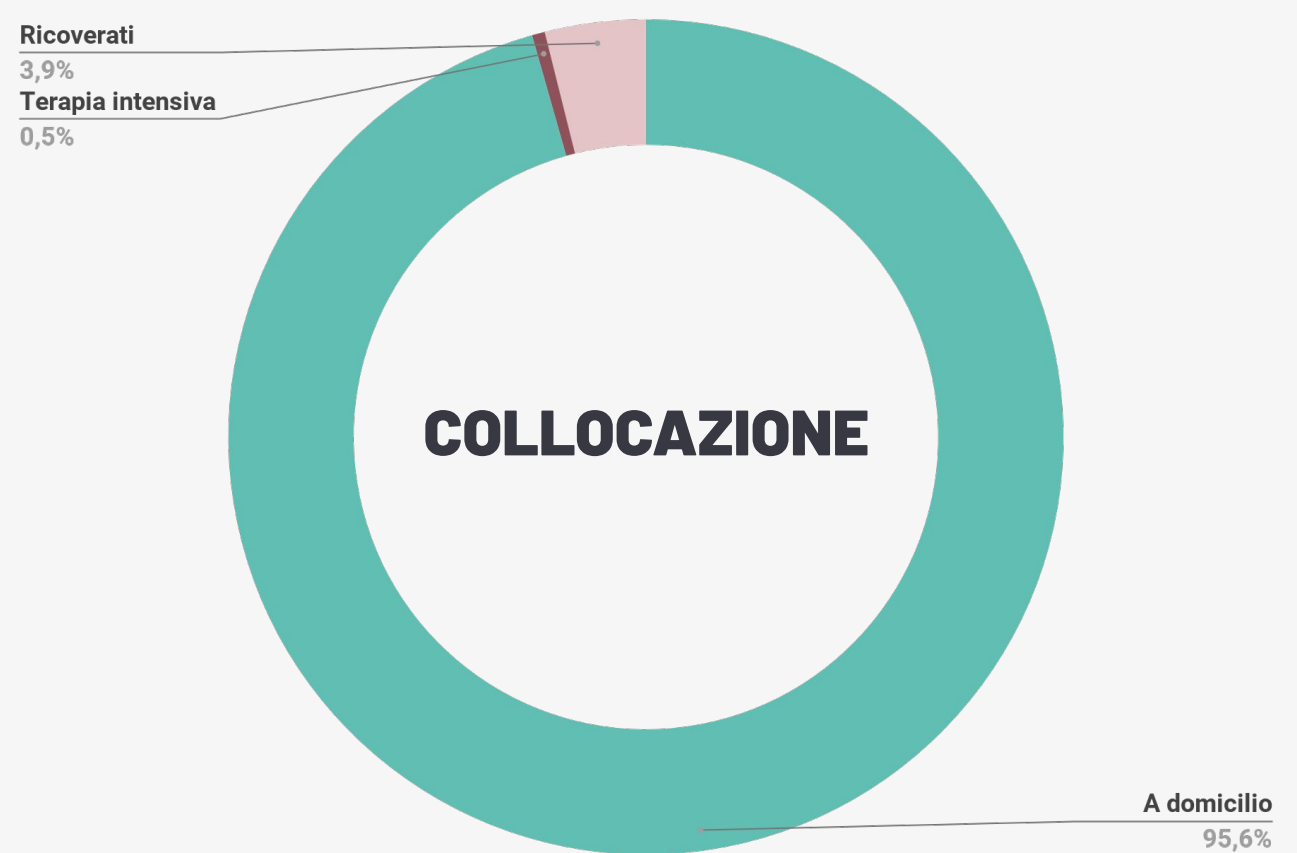
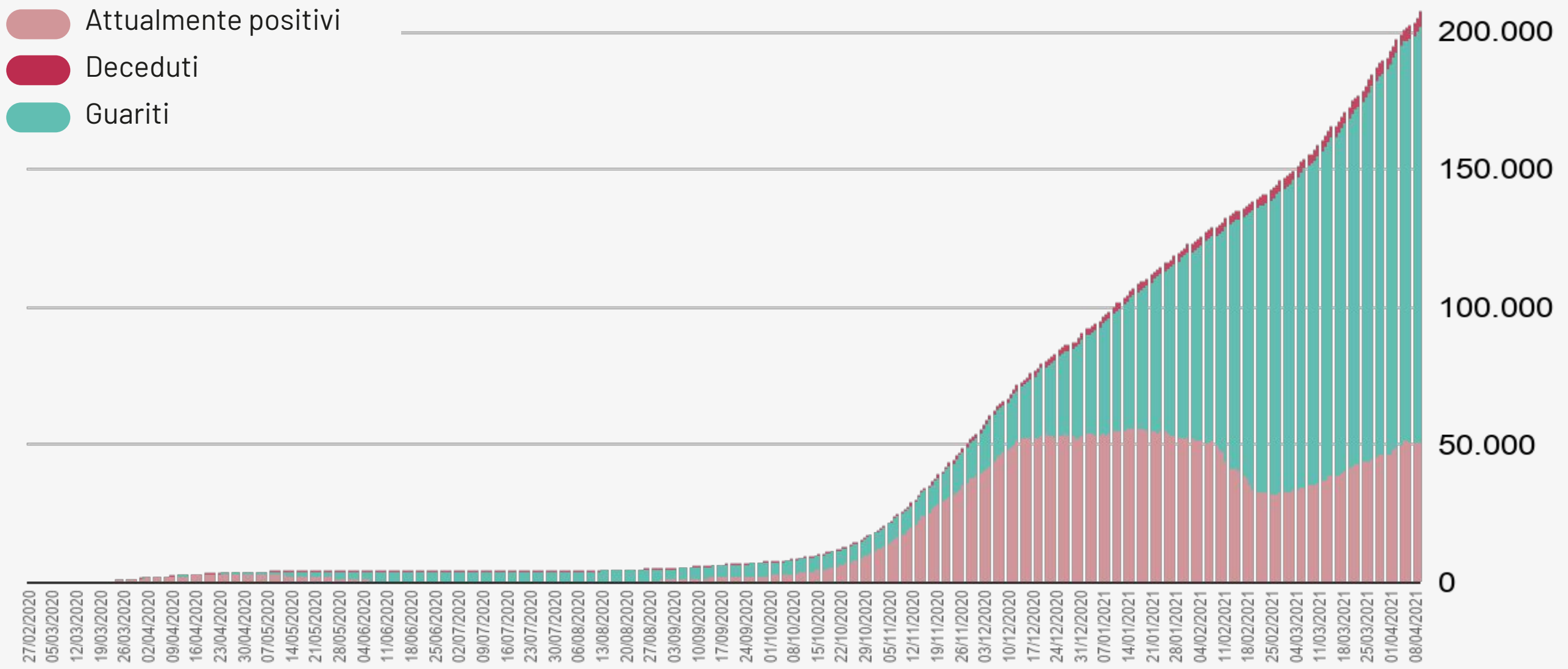


* Si sottolinea che i dati raccolti sono in continua fase di consolidamento e, come prevedibile in una situazione emergenziale, alcune informazioni possono risultare incomplete o possono essere oggetto di modifiche

Bollettino Epidemiologico Regione Puglia

NUMERO CUMULATIVO DI CASI DI COVID -19 CON INCREMENTO GIORNALIERO

I dati qui riportati sono riferiti al giorno di caricamento delle schede a sistema.



- Asintomatico
- Pauci-sintomatico
- Lieve
- Critico
- Severo

- Ricoverati
- In terapia intensiva
- A domicilio

Bollettino Epidemiologico Regione Puglia

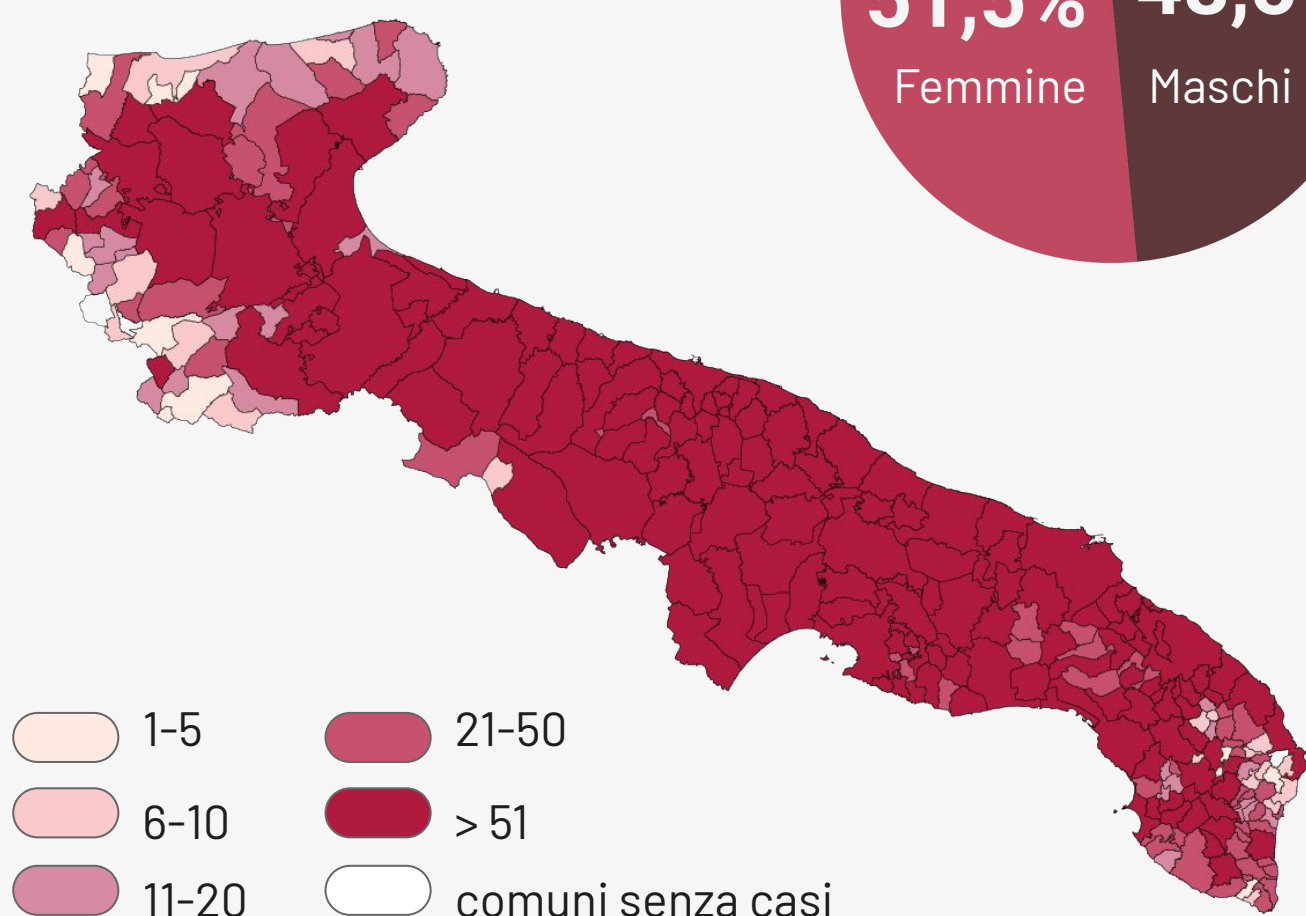
GRUPPI DI ETÀ

Informazione nota per un totale di **206.659** casi



Età	Decessi (n)	Letalità (%)
0-9	1	0
10-19	0	0
20-29	6	0
30-39	23	0,1
40-49	64	0,2
50-59	253	0,7
60-69	674	2,7
70-79	1493	8,6
80-89	1934	17,6
>90	695	22,2
Totale	5143	2,5

MAPPA DEGLI ATTUALMENTE POSITIVI



	Numero di casi confermati per provincia	Incidenza cumulata per 10.000 abitanti
Bari	80.842	645,7
Brindisi	15.202	386,8
BAT	20.271	519,8
Foggia	37.910	609,3
Lecce	19.910	250,4
Taranto	32.218	558,6
Fuori Regione	707	-
Non attribuiti	307	-
Totale	207.367	516,0