

Epidemia COVID-19

# Bollettino Epidemiologico Regione Puglia

6 aprile 2021

Aggiornamento

**202.347**

Casi confermati

**50.454**

Attualmente positivi

**475**

Nuovi casi

**48.214**

A domicilio<sup>1</sup>

**2.240**

Ricoverati<sup>1</sup>

**5.001**

Deceduti<sup>2</sup>

**146.892**

Guariti<sup>2</sup>

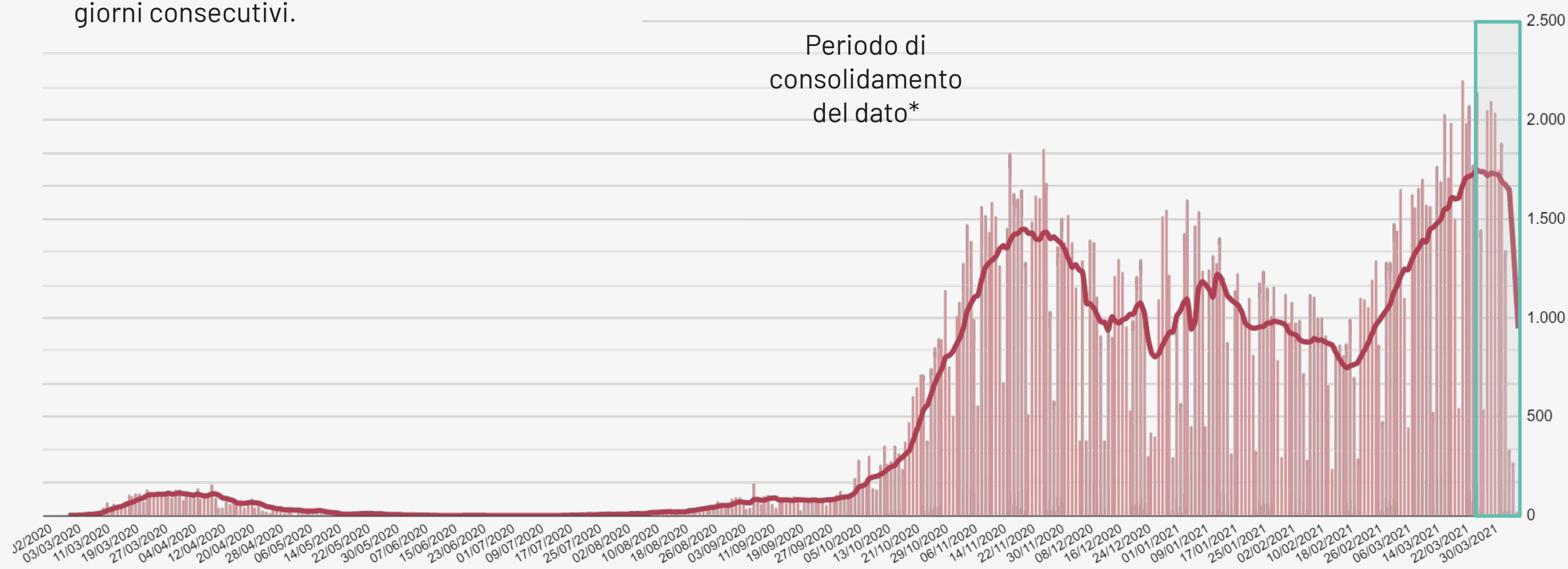
<sup>1</sup> Informazione nota per un totale di **50.454** casi.

<sup>2</sup> Informazione nota per un totale di **202.347** casi.

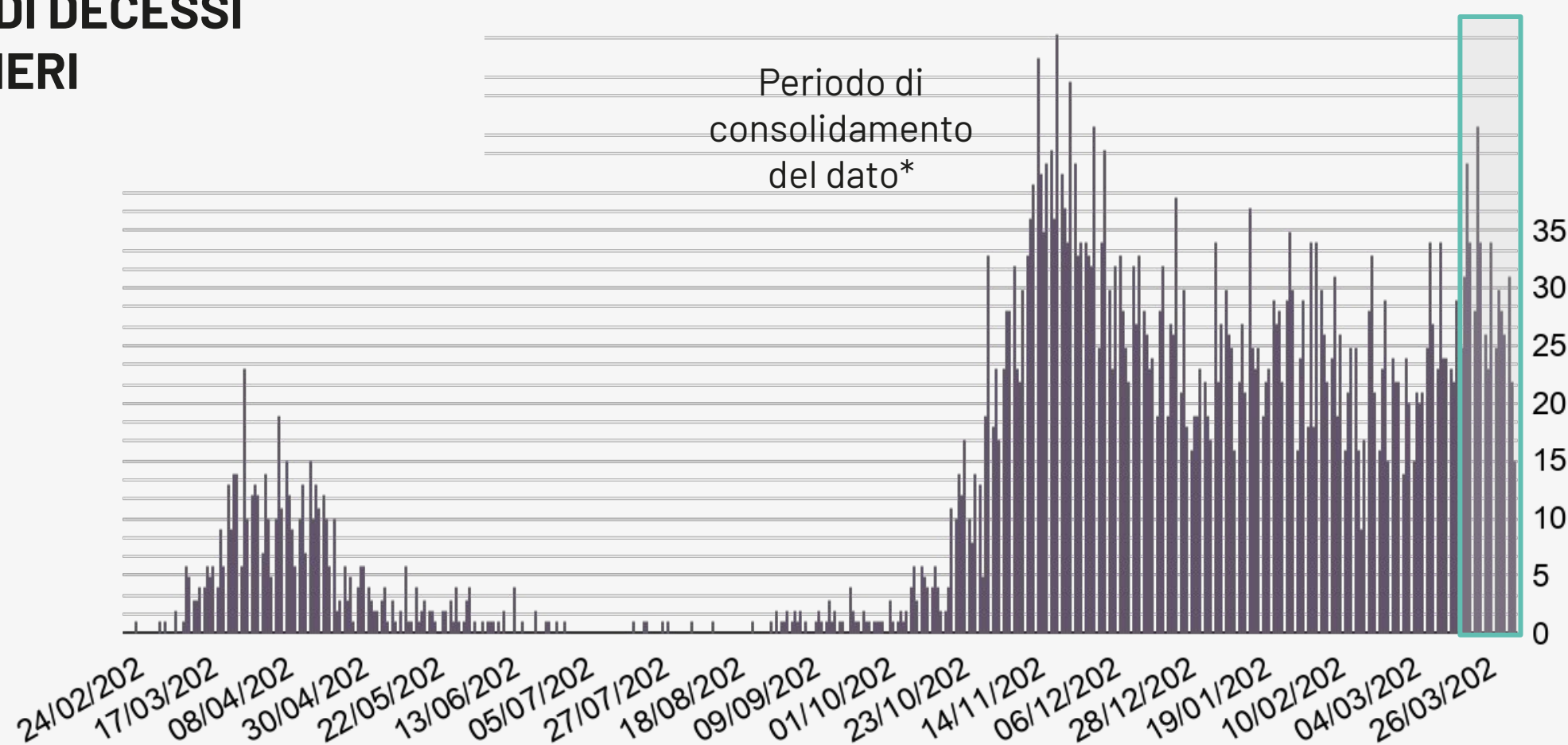
# Bollettino Epidemiologico Regione Puglia

## NUMERO CASI GIORNALIERI PER DATA PRELIEVO TAMPONE

Informazione nota per **202.347** casi. La linea rappresentata in figura è la media mobile per 7 giorni consecutivi.



## NUMERO DI DECESSI GIORNALIERI

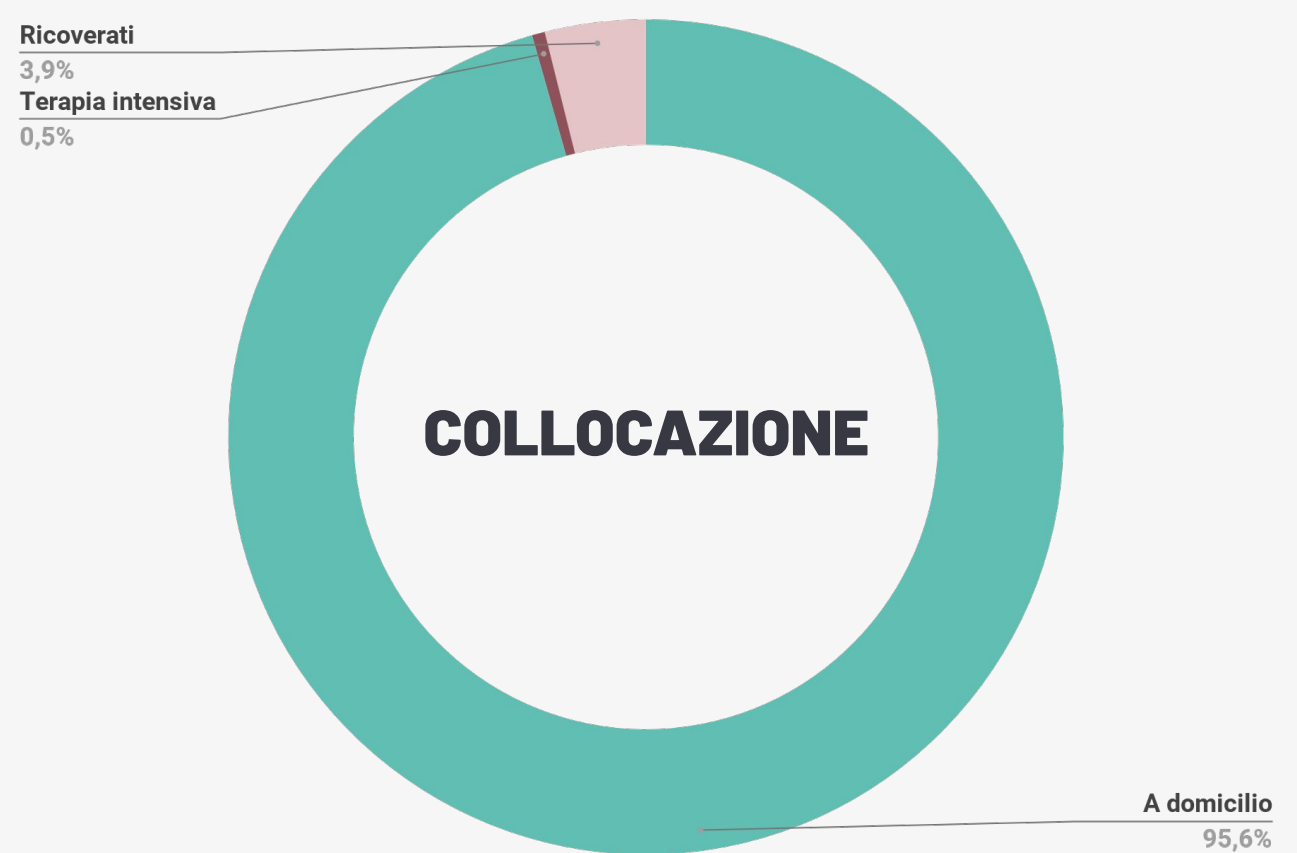
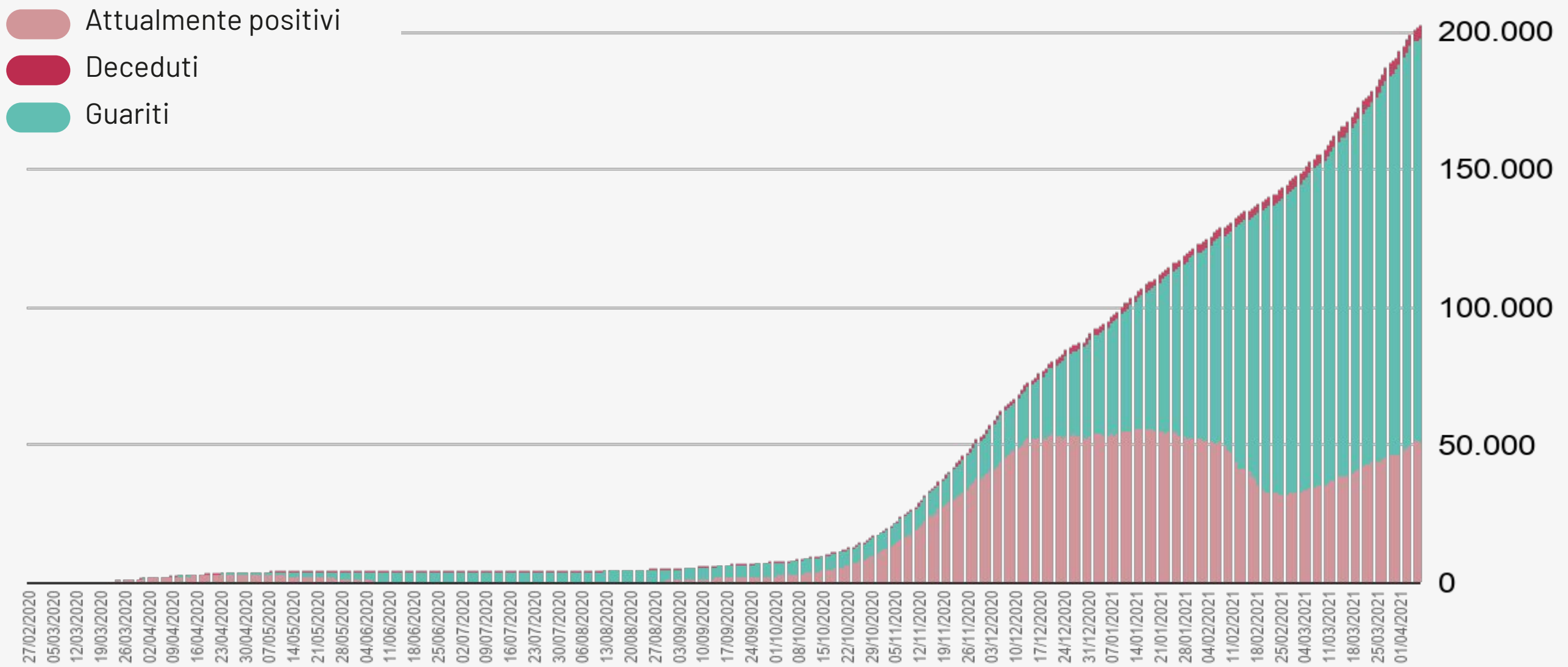


\* Si sottolinea che i dati raccolti sono in continua fase di consolidamento e, come prevedibile in una situazione emergenziale, alcune informazioni possono risultare incomplete o possono essere oggetto di modifiche

# Bollettino Epidemiologico Regione Puglia

## NUMERO CUMULATIVO DI CASI DI COVID -19 CON INCREMENTO GIORNALIERO

I dati qui riportati sono riferiti al giorno di caricamento delle schede a sistema.



- Asintomatico
- Pauci-sintomatico
- Lieve
- Critico
- Severo

- Ricoverati
- In terapia intensiva
- A domicilio

# Bollettino Epidemiologico Regione Puglia

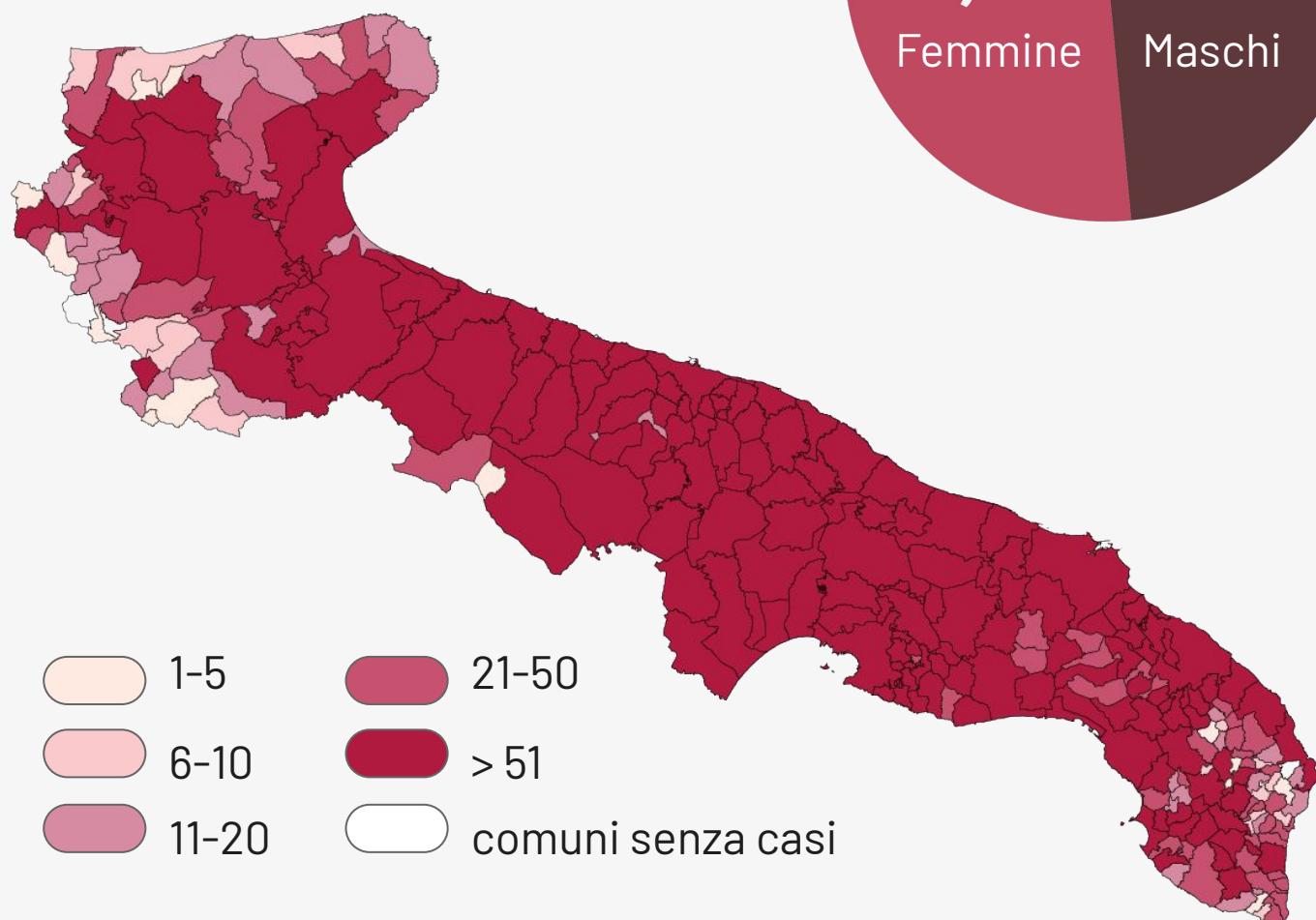
## GRUPPI DI ETÀ

Informazione nota per un totale di **201.637** casi



Età	Decessi (n)	Letalità (%)
0-9	1	0
10-19	0	0
20-29	6	0
30-39	23	0,1
40-49	63	0,2
50-59	238	0,7
60-69	656	2,6
70-79	1440	8,5
80-89	1891	17,6
>90	683	22,3
<b>Totale</b>	<b>5001</b>	<b>2,5</b>

## MAPPA DEGLI ATTUALMENTE POSITIVI



	Numero di casi confermati per provincia	Incidenza cumulata per 10.000 abitanti
Bari	79.008	631,1
Brindisi	14.674	373,4
BAT	19.727	505,8
Foggia	37.359	600,5
Lecce	19.344	243,3
Taranto	31.245	541,7
Fuori Regione	698	-
Non attribuiti	292	-
<b>Totale</b>	<b>202.347</b>	<b>503,5</b>