

Epidemia COVID-19

Bollettino Epidemiologico Regione Puglia

21 marzo 2021

Aggiornamento

176.529

Casi confermati

43.079

Attualmente positivi

1.546

Nuovi casi

41.184

A domicilio¹

1.895

Ricoverati¹

4.457

Deceduti²

128.993

Guariti²

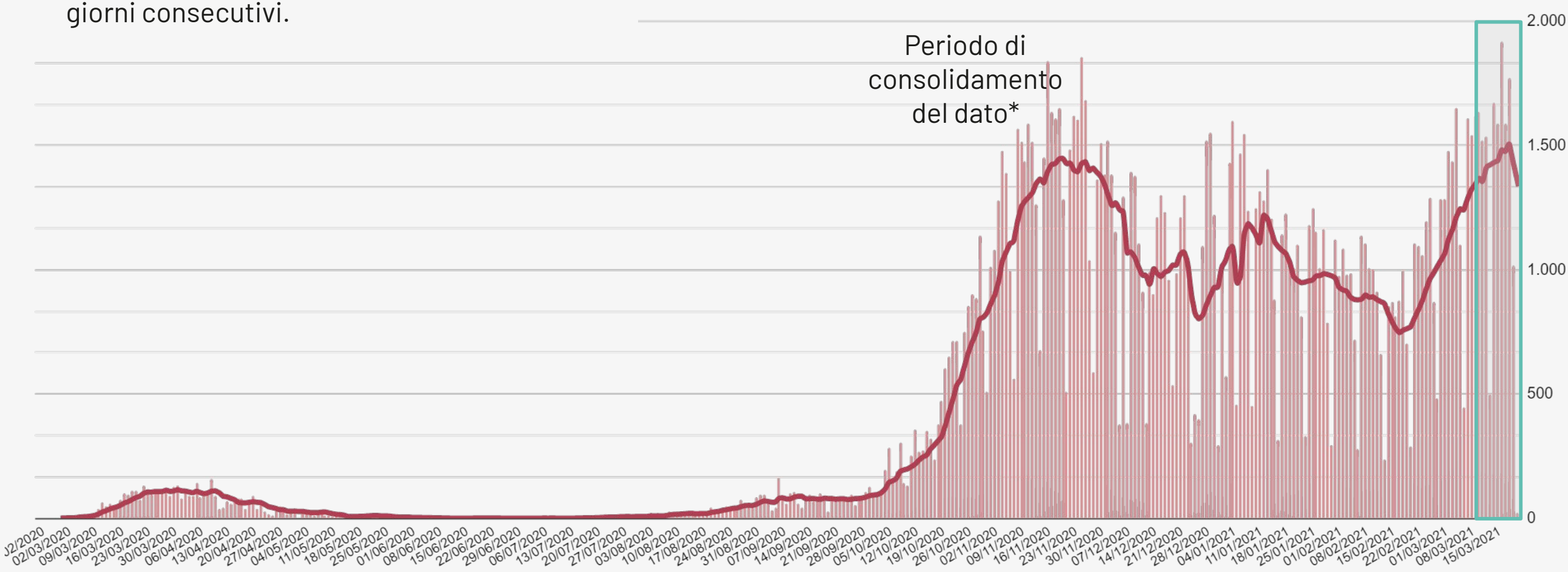
¹ Informazione nota per un totale di **43.079** casi.

² Informazione nota per un totale di **176.281** casi.

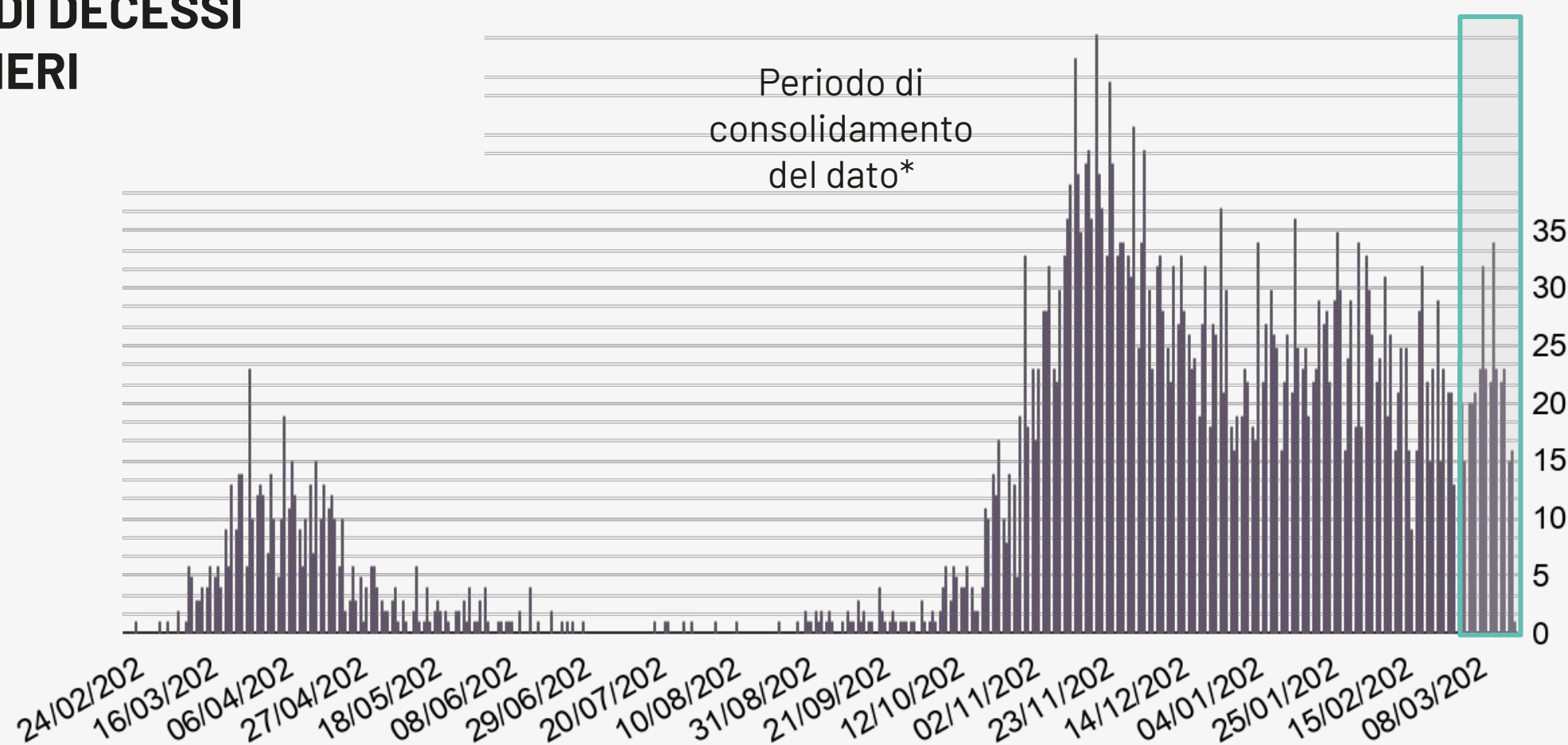
Bollettino Epidemiologico Regione Puglia

NUMERO CASI GIORNALIERI PER DATA PRELIEVO TAMPONE

Informazione nota per **176.529** casi. La linea rappresentata in figura è la media mobile per 7 giorni consecutivi.



NUMERO DI DECESSI GIORNALIERI



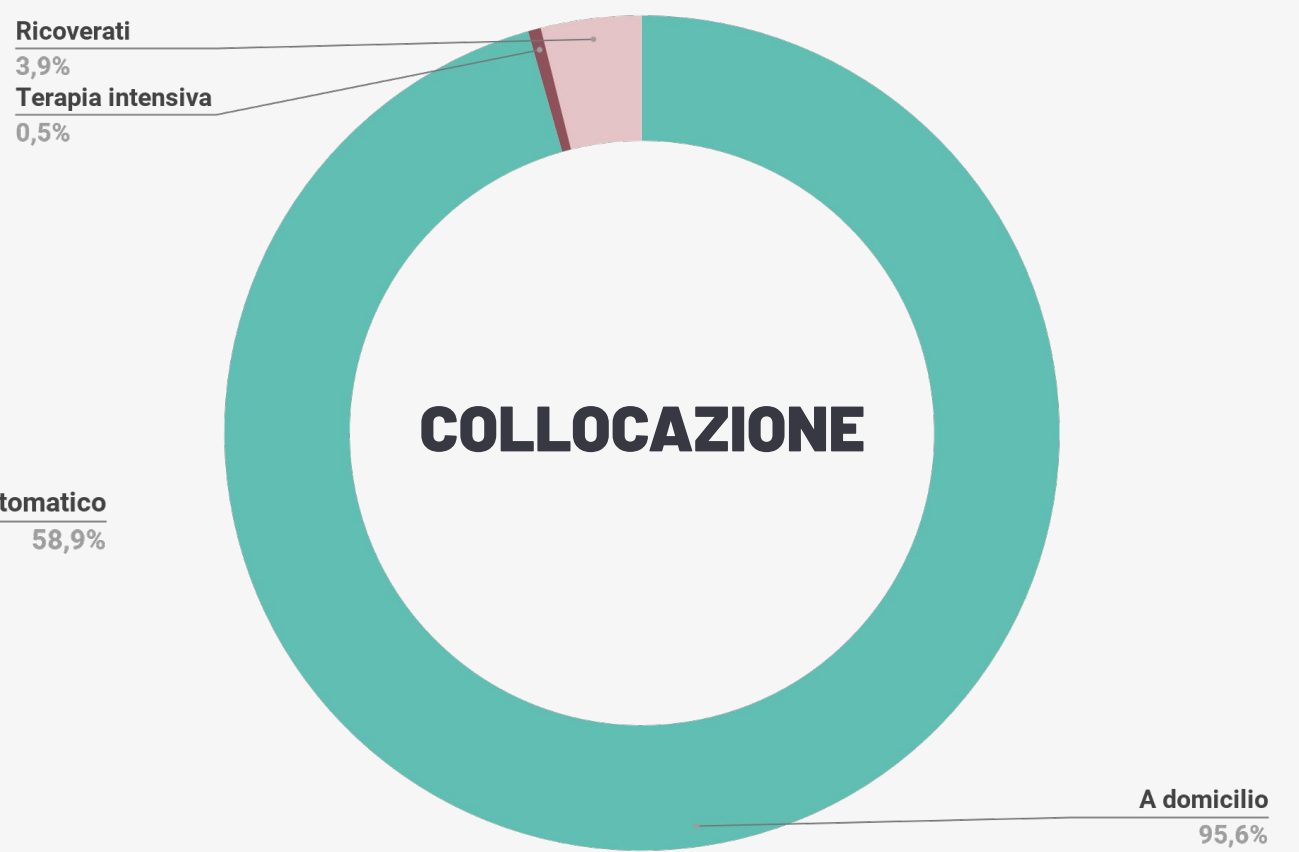
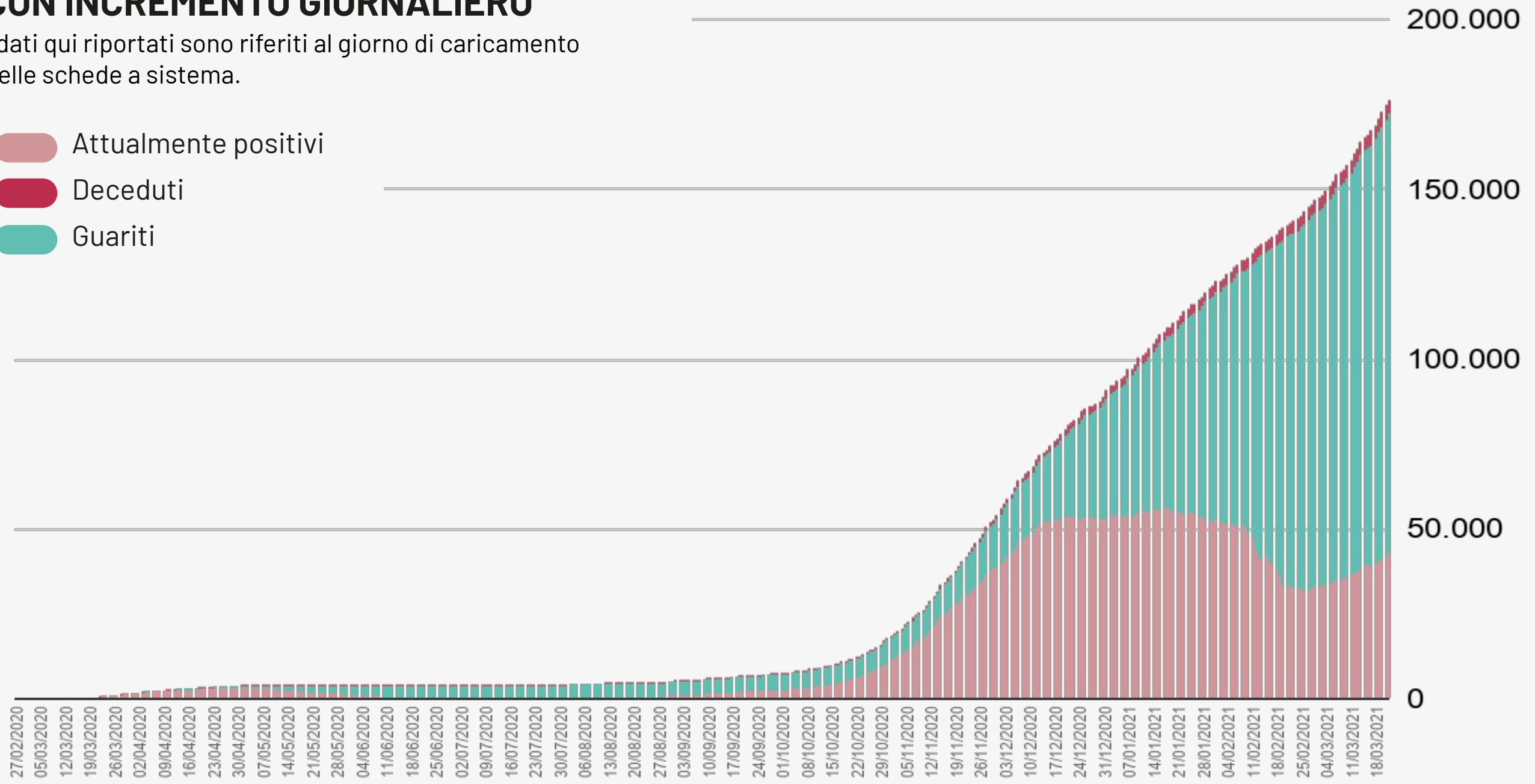
* Si sottolinea che i dati raccolti sono in continua fase di consolidamento e, come prevedibile in una situazione emergenziale, alcune informazioni possono risultare incomplete o possono essere oggetto di modifiche

Bollettino Epidemiologico Regione Puglia

NUMERO CUMULATIVO DI CASI DI COVID -19 CON INCREMENTO GIORNALIERO

I dati qui riportati sono riferiti al giorno di caricamento delle schede a sistema.

- Attualmente positivi
- Deceduti
- Guariti



- Asintomatico
- Critico
- Pauci-sintomatico
- Severo
- Lieve

- Ricoverati
- In terapia intensiva
- A domicilio

Bollettino Epidemiologico Regione Puglia


GRUPPI DI ETÀ

Informazione nota per un totale di **175.962** casi



Età	Decessi (n)	Letalità (%)
0-9	1	0
10-19	0	0
20-29	6	0
30-39	22	0,1
40-49	50	0,2
50-59	217	0,7
60-69	567	2,6
70-79	1262	8,6
80-89	1711	17,8
>90	621	22,5
Totale	4457	2,5

MAPPA DEGLI ATTUALMENTE POSITIVI



	Numero di casi confermati per provincia	Incidenza cumulata per 10.000 abitanti
Bari	69.114	552,0
Brindisi	12.745	324,3
BAT	17.660	452,8
Foggia	33.483	538,2
Lecce	15.945	200,5
Taranto	26.660	462,2
Fuori Regione	649	-
Non attribuiti	273	-
Totale	176.529	439,2