

Epidemia COVID-19

# Bollettino Epidemiologico Regione Puglia

18 marzo 2021

Aggiornamento

**171.215**

Casi confermati

**40.507**

Attualmente positivi

**2.082**

Nuovi casi

**38.706**

A domicilio<sup>1</sup>

**1.801**

Ricoverati<sup>1</sup>

**4.394**

Deceduti<sup>2</sup>

**126.314**

Guariti<sup>2</sup>

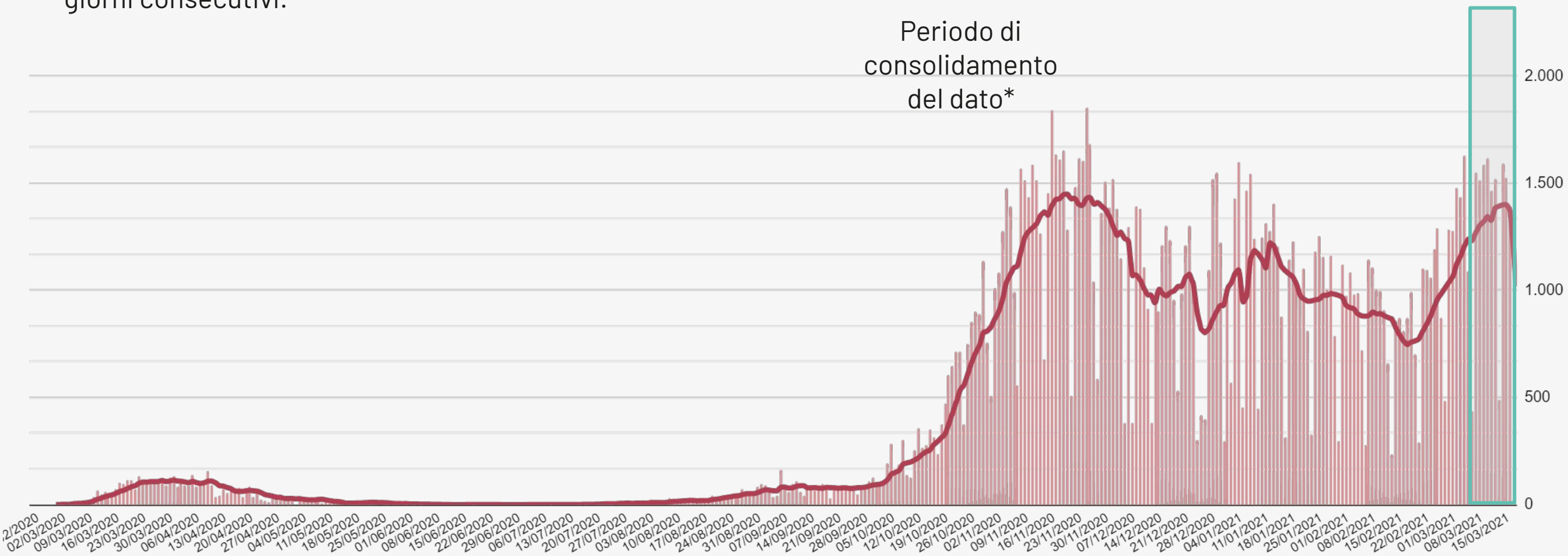
<sup>1</sup> Informazione nota per un totale di **40.507** casi.

<sup>2</sup> Informazione nota per un totale di **170.966** casi.

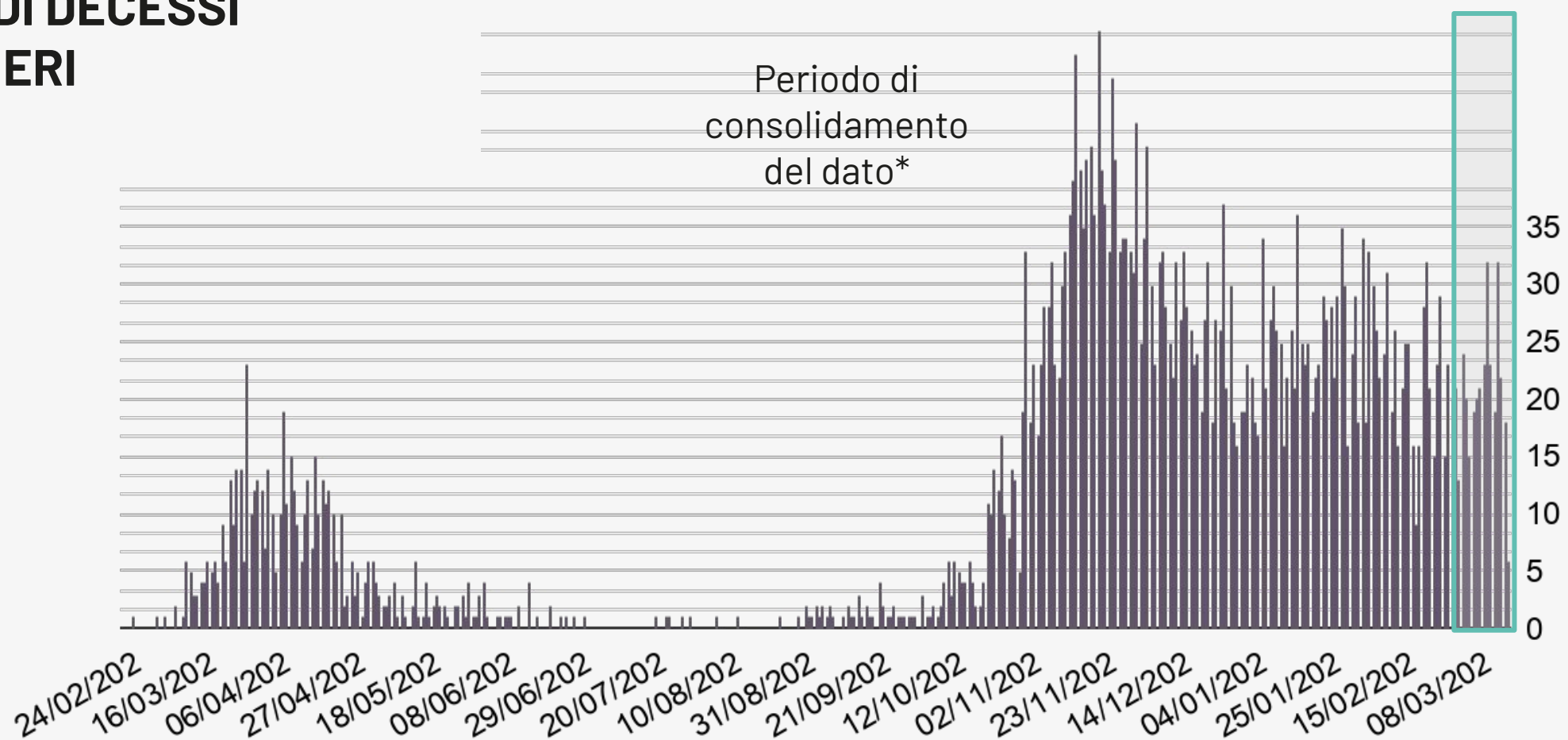
# Bollettino Epidemiologico Regione Puglia

## NUMERO CASI GIORNALIERI PER DATA PRELIEVO TAMPONE

Informazione nota per **171.215** casi. La linea rappresentata in figura è la media mobile per 7 giorni consecutivi.



## NUMERO DI DECESSI GIORNALIERI



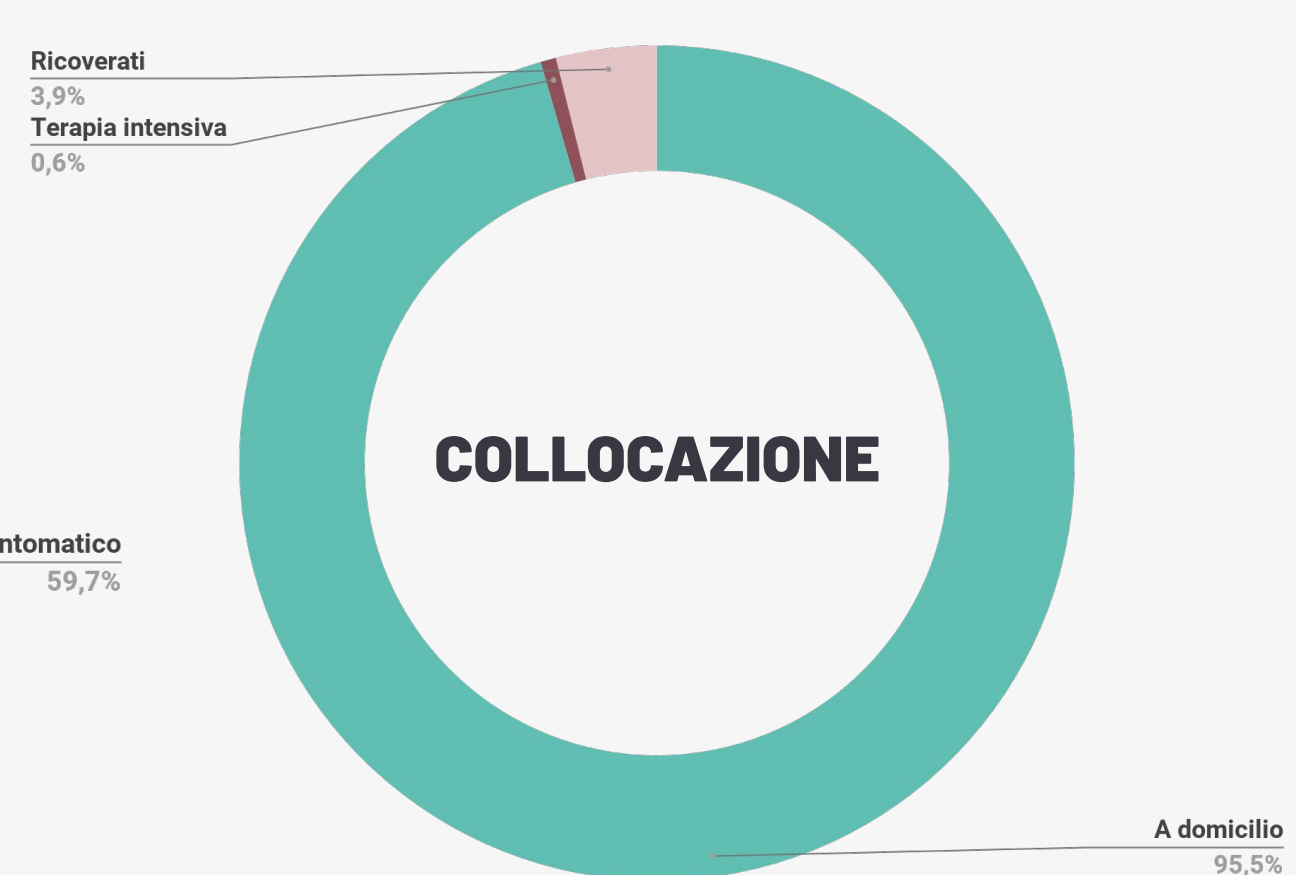
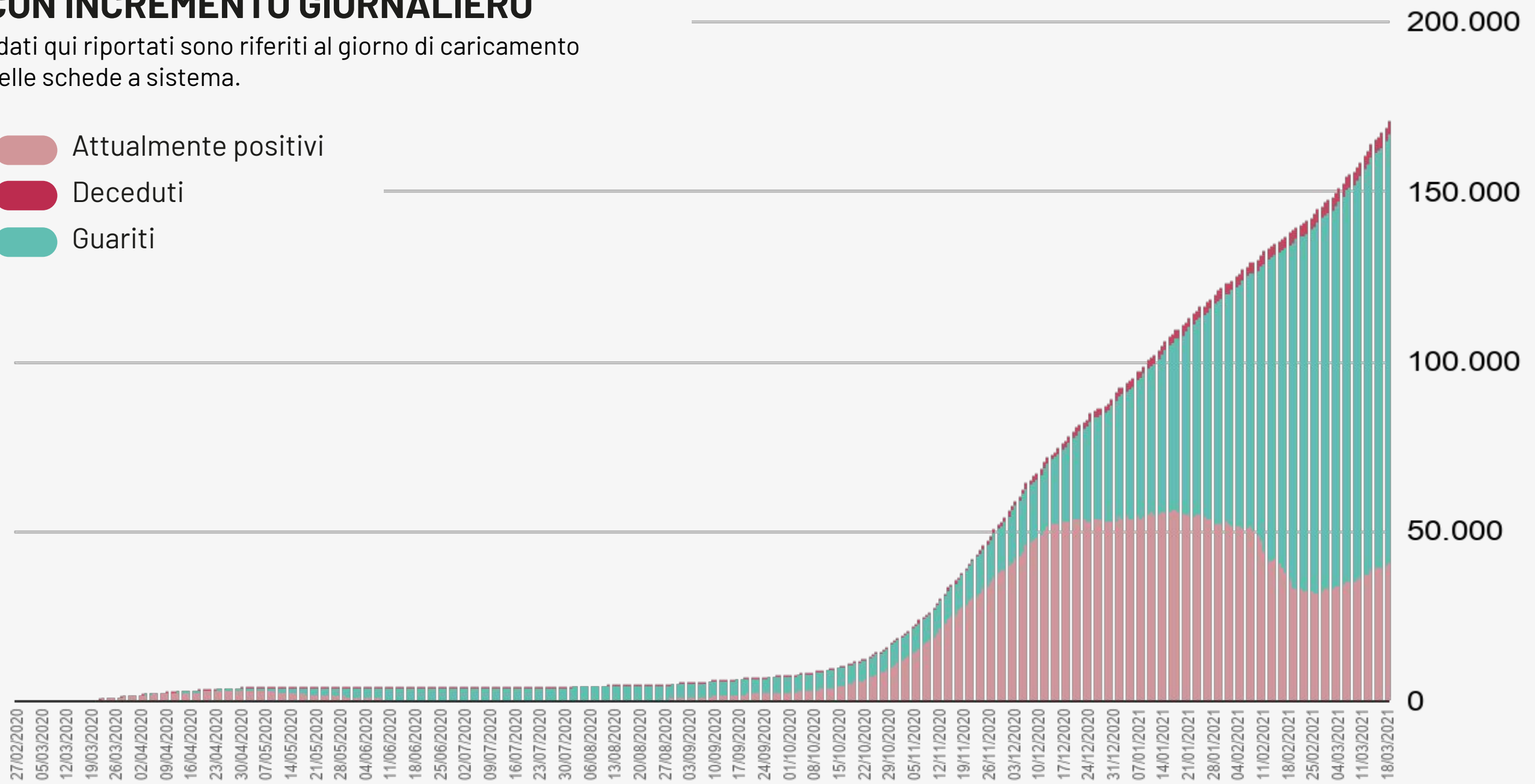
\* Si sottolinea che i dati raccolti sono in continua fase di consolidamento e, come prevedibile in una situazione emergenziale, alcune informazioni possono risultare incomplete o possono essere oggetto di modifiche

# Bollettino Epidemiologico Regione Puglia

## NUMERO CUMULATIVO DI CASI DI COVID -19 CON INCREMENTO GIORNALIERO

I dati qui riportati sono riferiti al giorno di caricamento delle schede a sistema.

- Attualmente positivi
- Deceduti
- Guariti



- Asintomatico
- Critico
- Pauci-sintomatico
- A domicilio
- Lieve
- In terapia intensiva
- Severo

# Bollettino Epidemiologico Regione Puglia

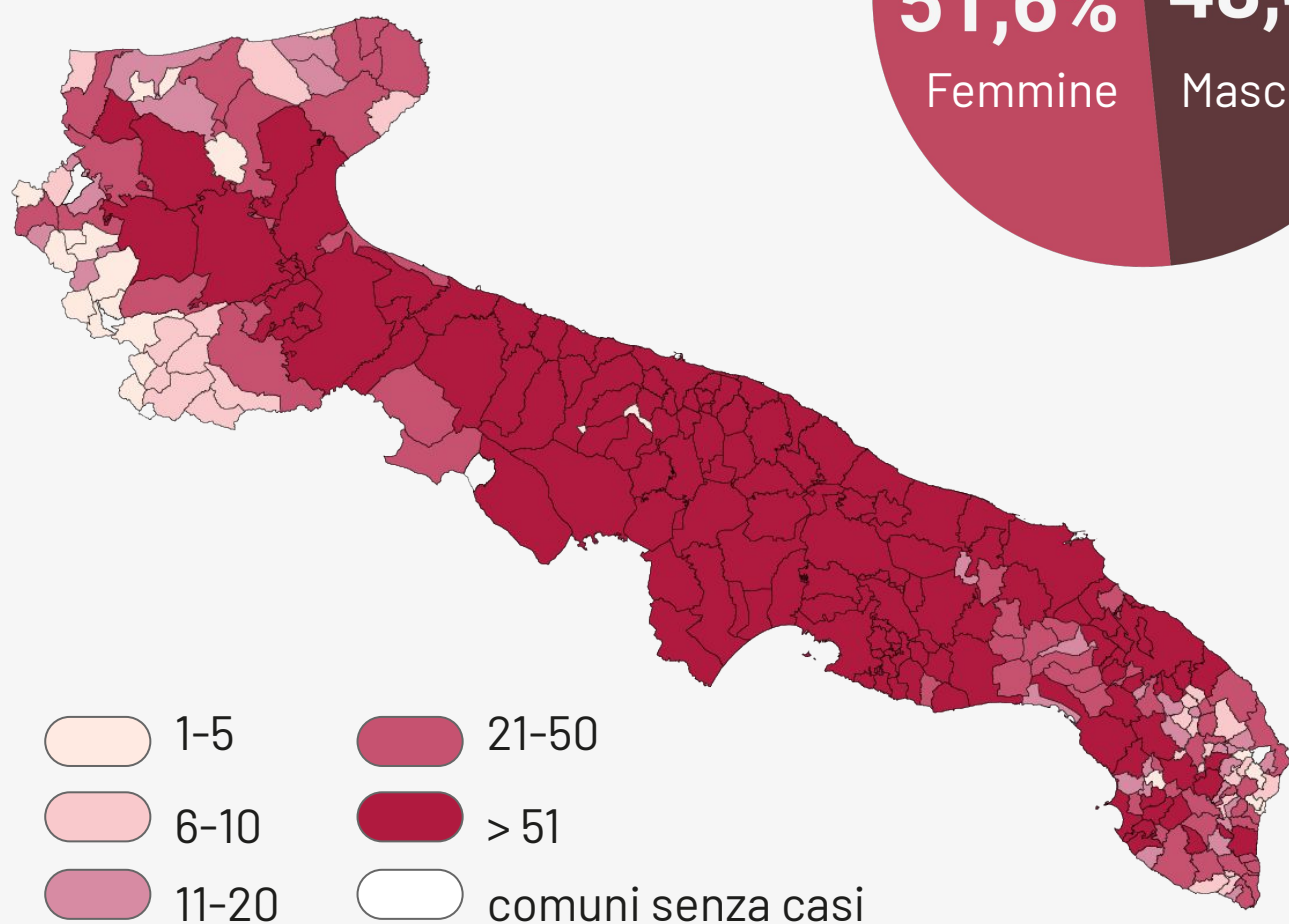
## GRUPPI DI ETÀ

Informazione nota per un totale di **170.714** casi



Età	Decessi (n)	Letalità (%)
0-9	1	0
10-19	0	0
20-29	5	0
30-39	21	0,1
40-49	50	0,2
50-59	215	0,7
60-69	550	2,6
70-79	1244	8,8
80-89	1693	18
>90	615	22,6
<b>Totale</b>	<b>4394</b>	<b>2,6</b>

## MAPPA DEGLI ATTUALMENTE POSITIVI



	Numero di casi confermati per provincia	Incidenza cumulata per 10.000 abitanti
Bari	67.015	535,3
Brindisi	12.375	314,9
BAT	17.284	443,2
Foggia	32.649	524,7
Lecce	15.270	192,0
Taranto	25.724	446,0
Fuori Regione	641	-
Non attribuiti	257	-
<b>Totale</b>	<b>171.215</b>	<b>426,0</b>