

Epidemia COVID-19

Bollettino Epidemiologico Regione Puglia

9 marzo 2021

Aggiornamento

157.337

Casi confermati

35.805

Attualmente positivi

1.286

Nuovi casi

34.273

A domicilio¹

1.532

Ricoverati¹

4.161

Deceduti²

117.371

Guariti²

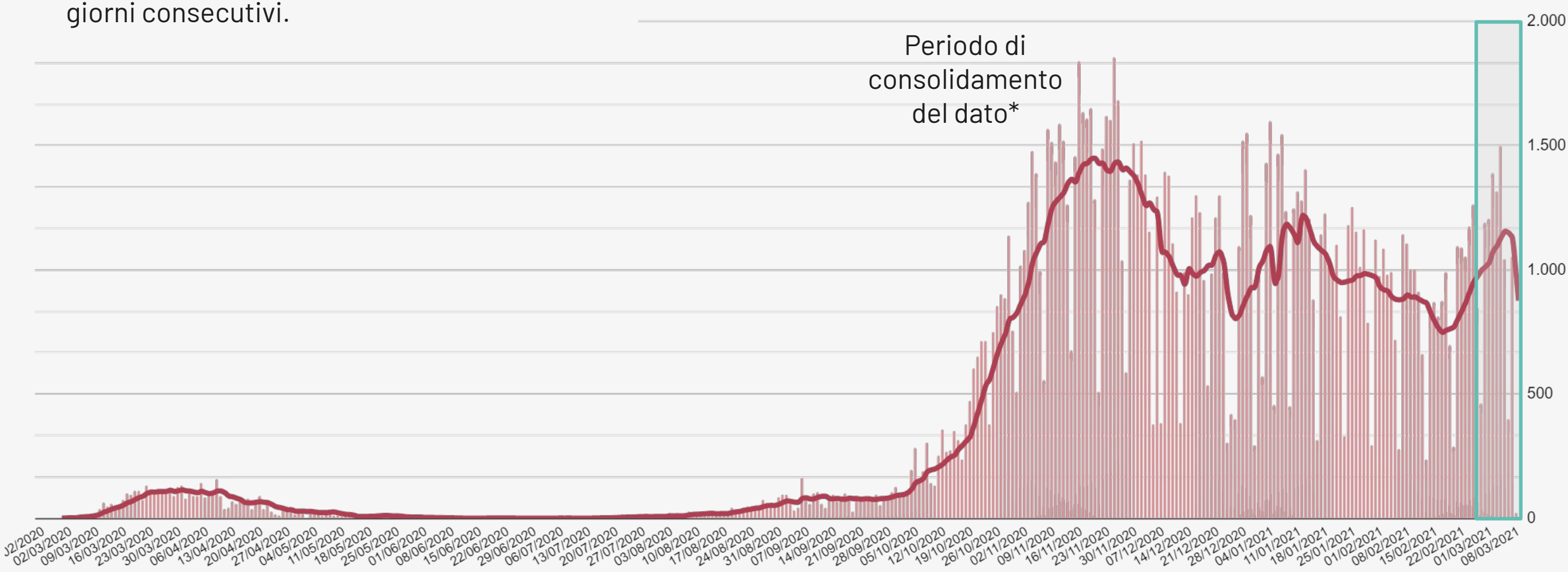
¹ Informazione nota per un totale di **35.805** casi.

² Informazione nota per un totale di **157.109** casi.

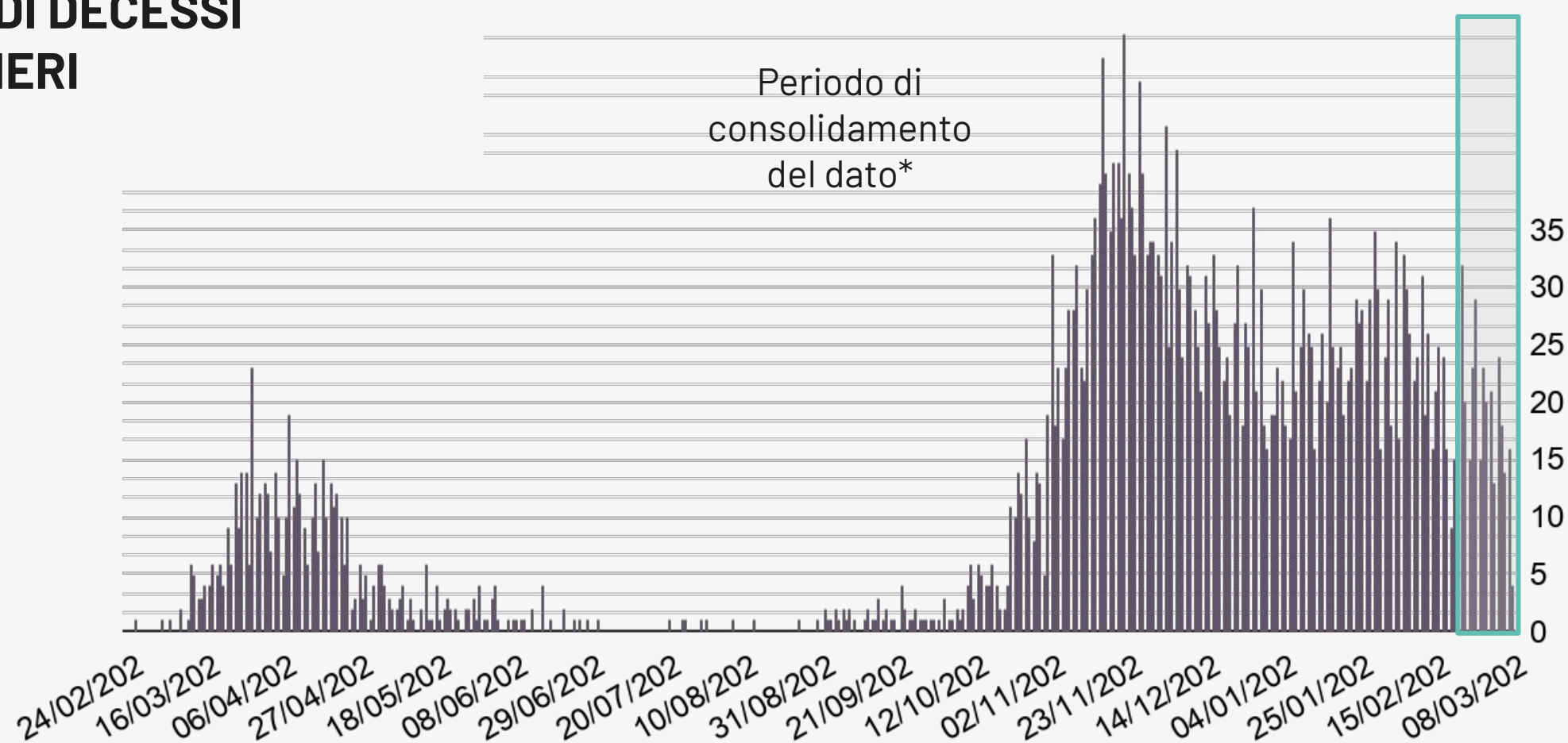
Bollettino Epidemiologico Regione Puglia

NUMERO CASI GIORNALIERI PER DATA PRELIEVO TAMPONE

Informazione nota per **157.337** casi. La linea rappresentata in figura è la media mobile per 7 giorni consecutivi.



NUMERO DI DECESSI GIORNALIERI

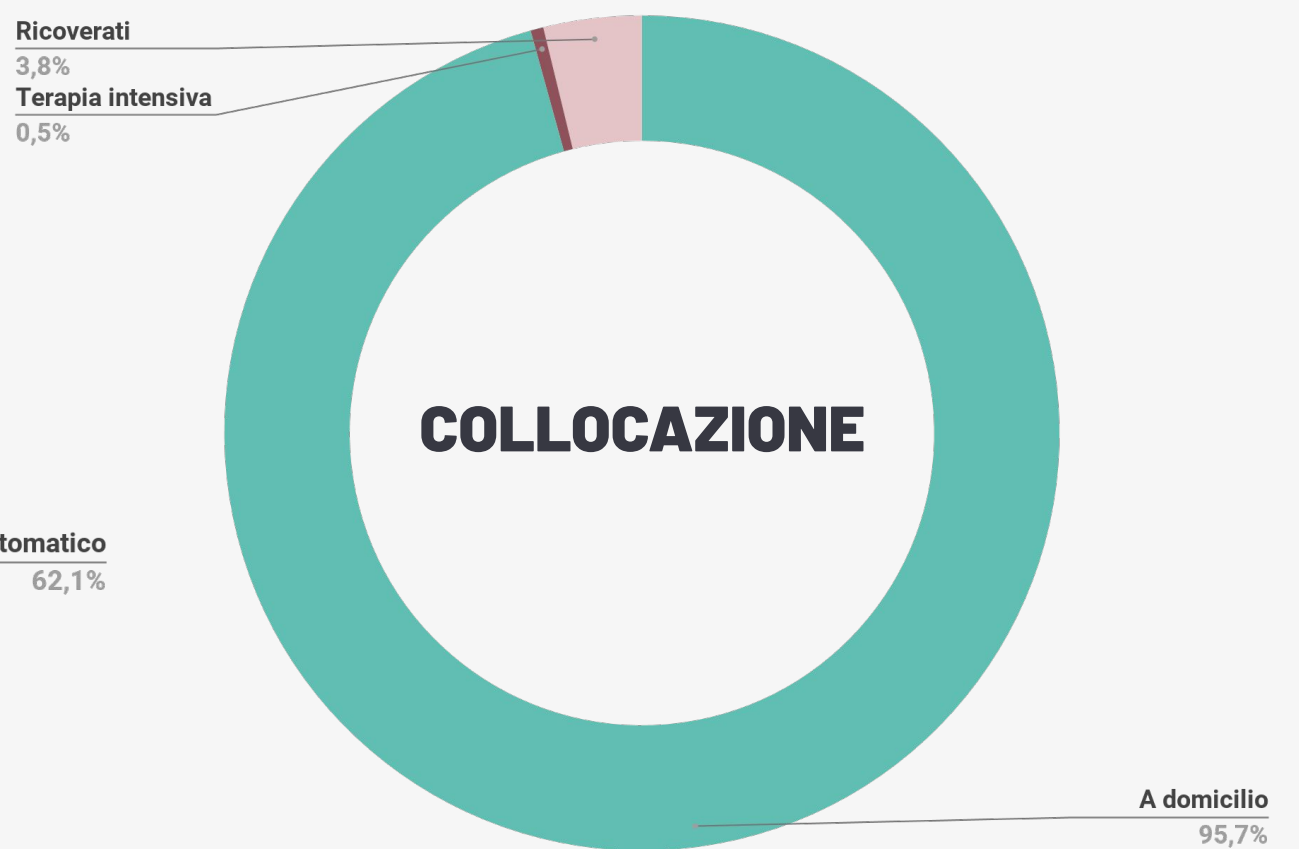
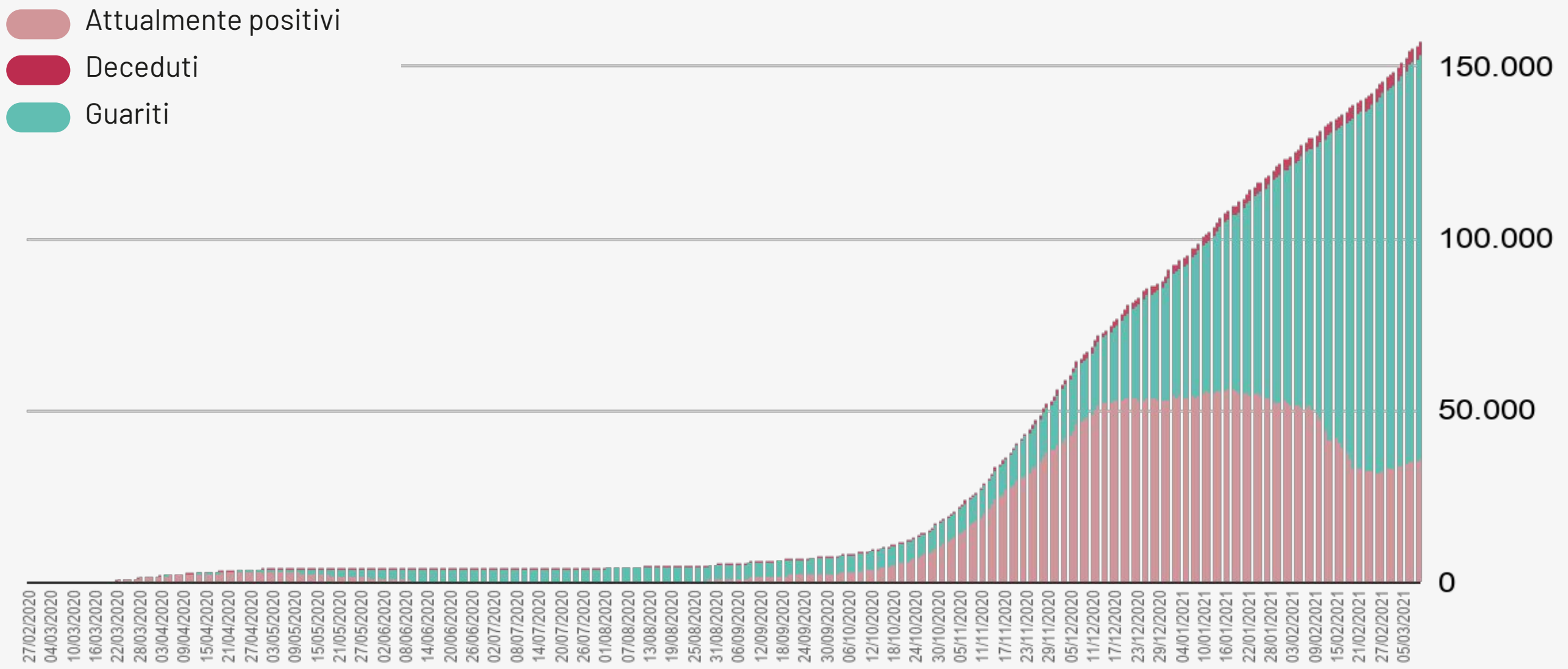


* Si sottolinea che i dati raccolti sono in continua fase di consolidamento e, come prevedibile in una situazione emergenziale, alcune informazioni possono risultare incomplete o possono essere oggetto di modifiche

Bollettino Epidemiologico Regione Puglia

NUMERO CUMULATIVO DI CASI DI COVID -19 CON INCREMENTO GIORNALIERO

I dati qui riportati sono riferiti al giorno di caricamento delle schede a sistema.



- Asintomatico
- Pauci-sintomatico
- Lieve
- Critico
- Severo

- Ricoverati
- In terapia intensiva
- A domicilio

Bollettino Epidemiologico Regione Puglia

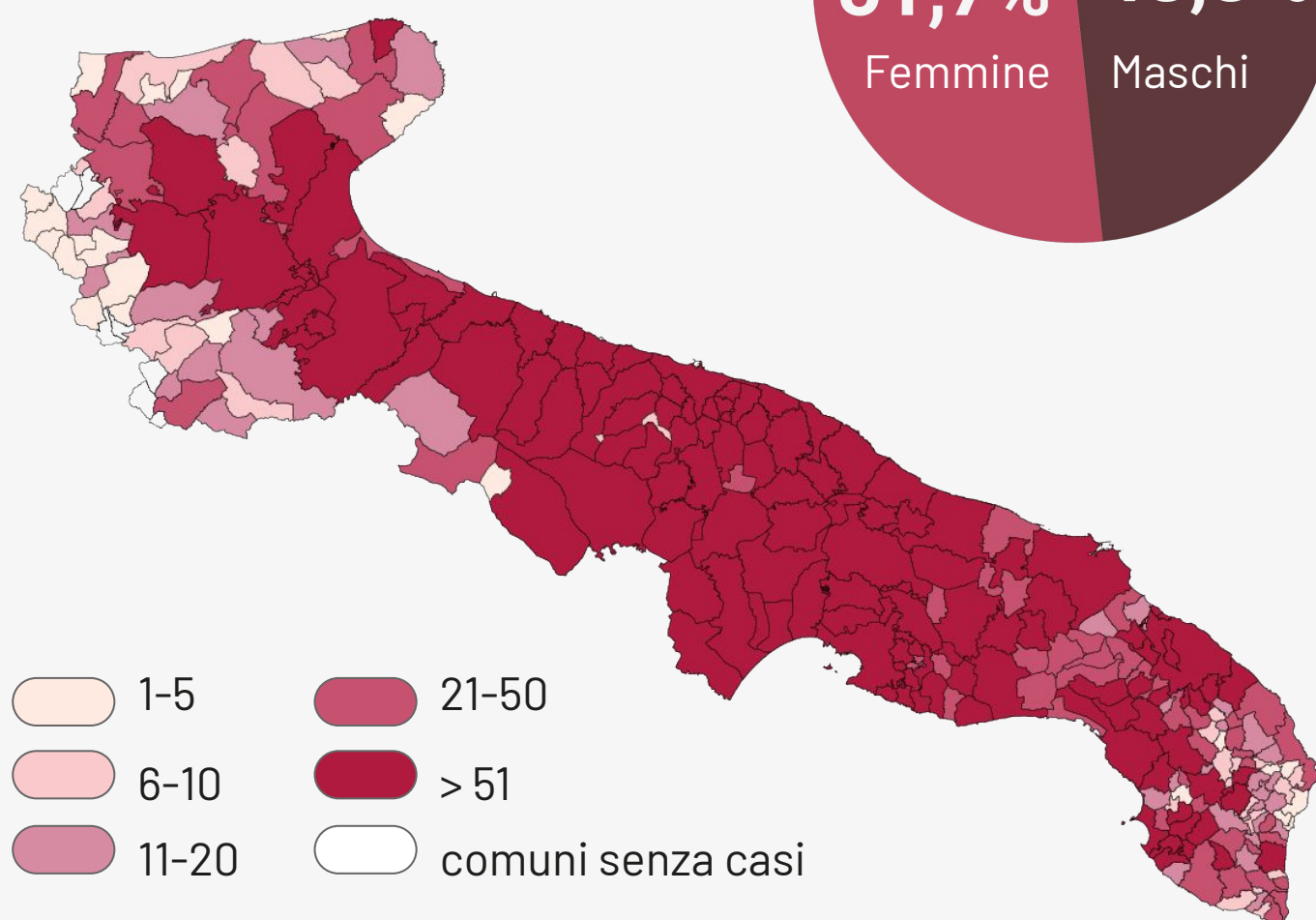
GRUPPI DI ETÀ

Informazione nota per un totale di **156.973** casi



Età	Decessi (n)	Letalità (%)
0-9	1	0
10-19	0	0
20-29	5	0
30-39	20	0,1
40-49	50	0,2
50-59	202	0,7
60-69	517	2,7
70-79	1168	8,9
80-89	1599	18,2
>90	599	23,3
Totale	4161	2,7

MAPPA DEGLI ATTUALMENTE POSITIVI



	Numero di casi confermati per provincia	Incidenza cumulata per 10.000 abitanti
Bari	60.894	486,4
Brindisi	11.544	293,8
BAT	16.314	418,3
Foggia	30.873	496,2
Lecce	13.557	170,5
Taranto	23.333	404,6
Fuori Regione	614	-
Non attribuiti	208	-
Totale	157.337	391,5