

Epidemia COVID-19

Bollettino Epidemiologico Regione Puglia

1 marzo 2021

Aggiornamento

147.681

Casi confermati

32.962

Attualmente positivi

631

Nuovi casi

31.540

A domicilio¹

1.422

Ricoverati¹

3.952

Deceduti²

110.767

Guariti²

¹ Informazione nota per un totale di **32.962** casi.

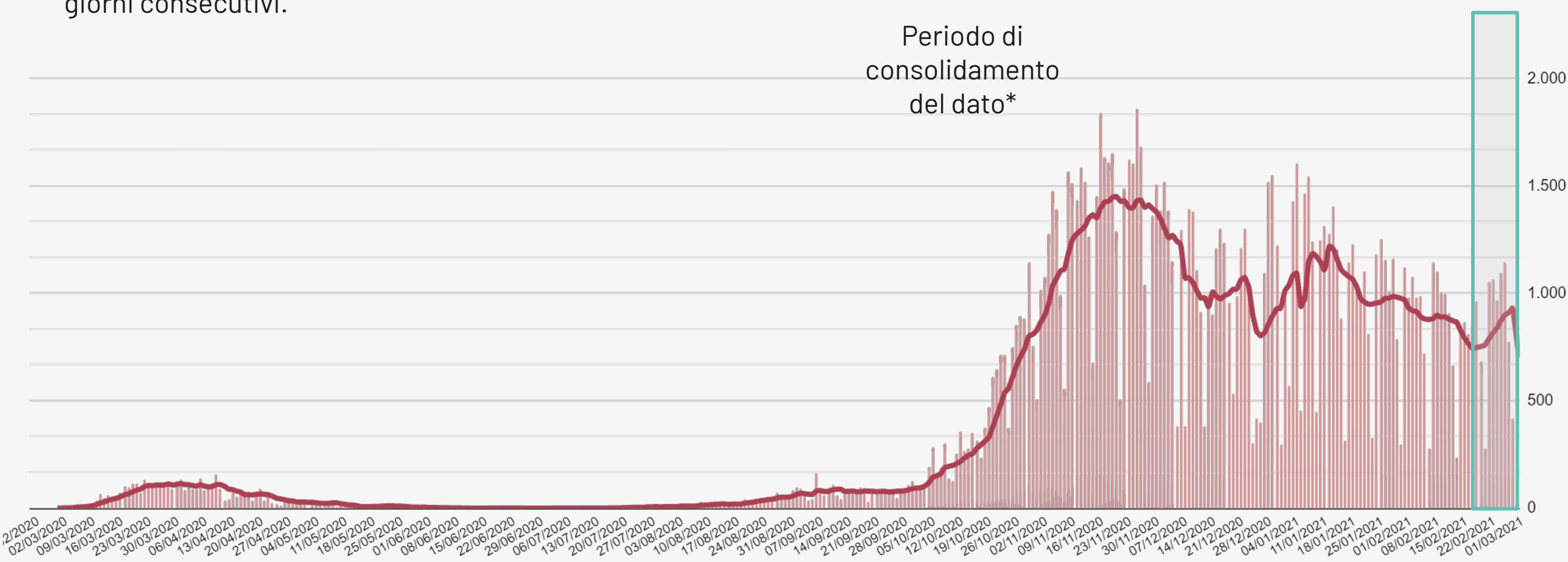
² Informazione nota per un totale di **147.410** casi.

Bollettino Epidemiologico Regione Puglia

NUMERO CASI GIORNALIERI PER DATA PRELIEVO TAMPONE

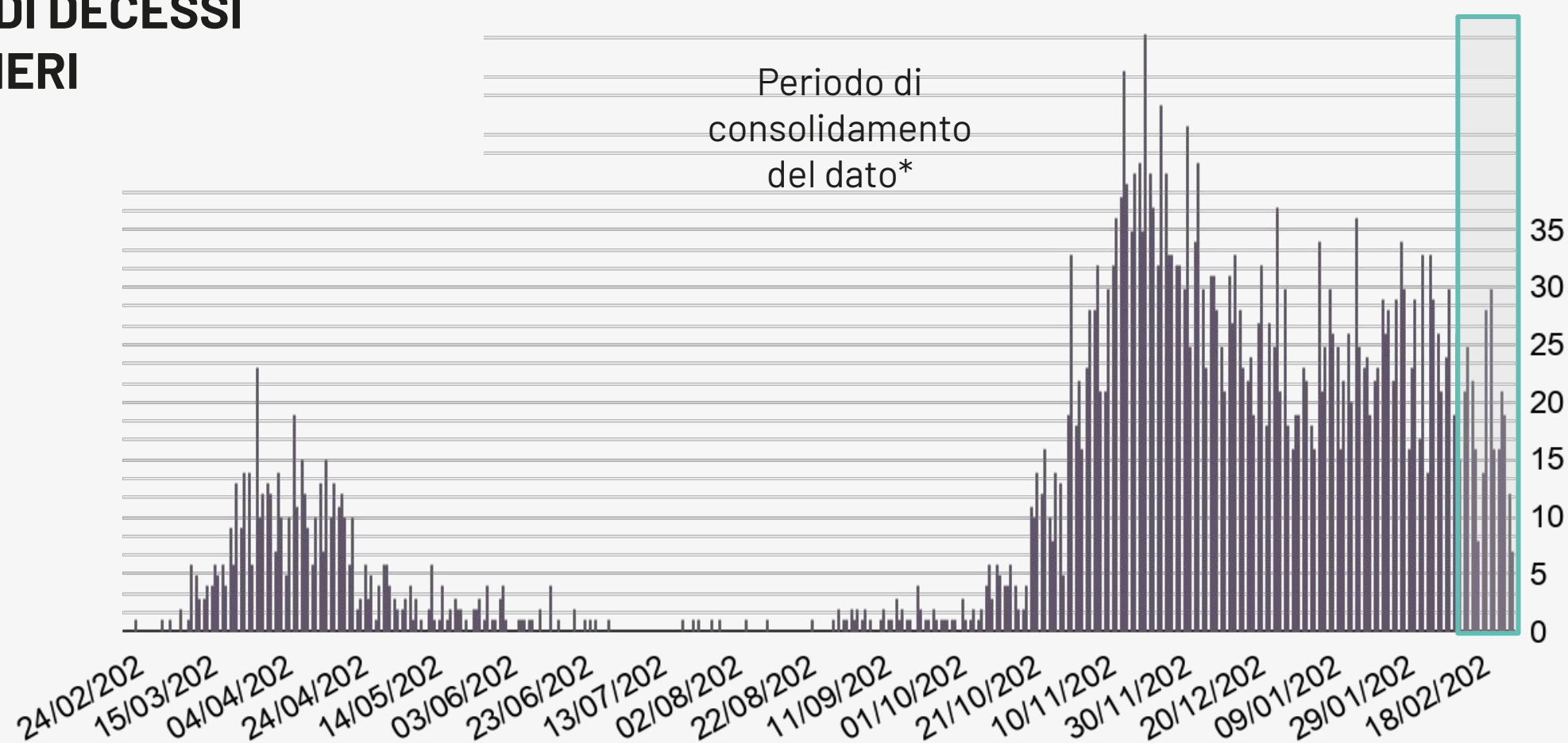
Informazione nota per **147.681** casi. La linea rappresentata in figura è la media mobile per 7 giorni consecutivi.

Periodo di consolidamento del dato*



NUMERO DI DECESSI GIORNALIERI

Periodo di consolidamento del dato*



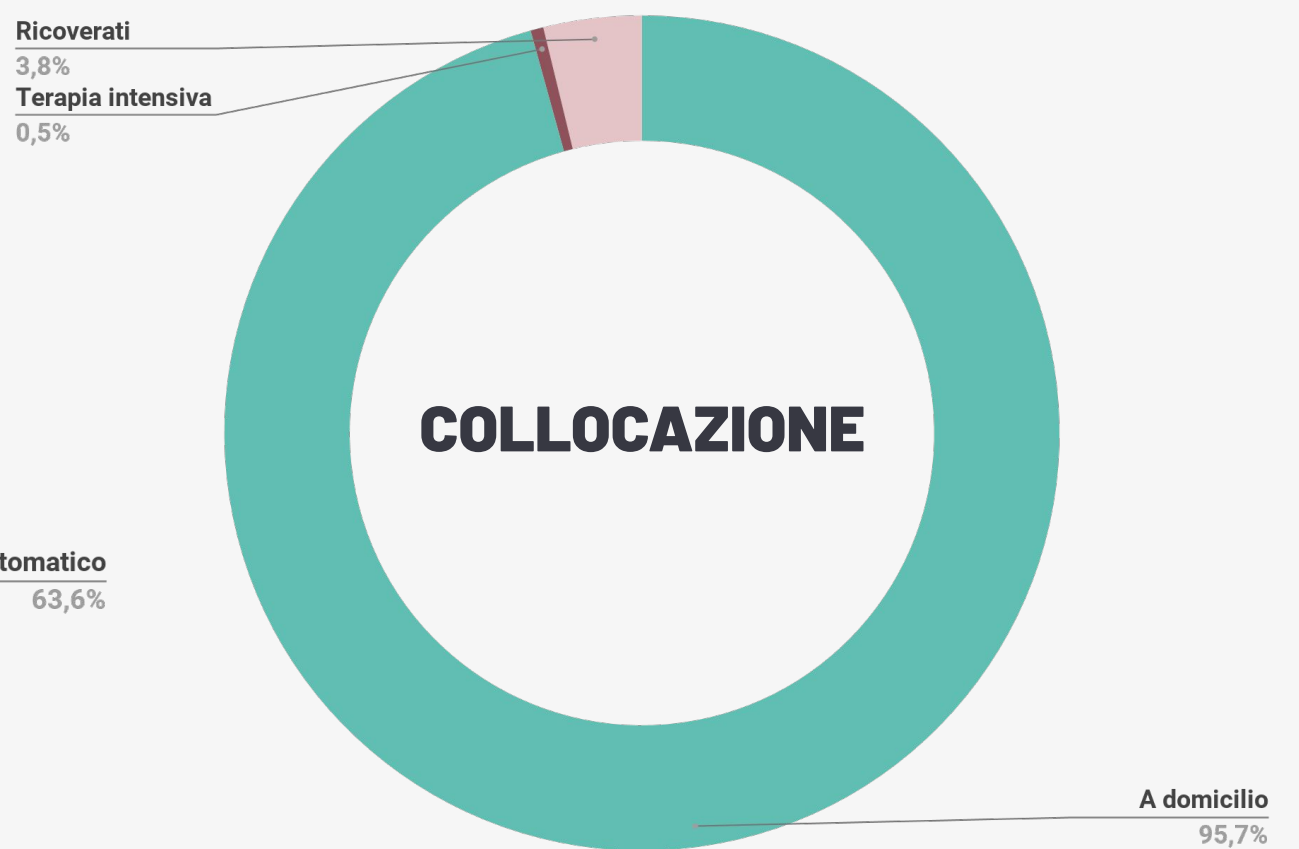
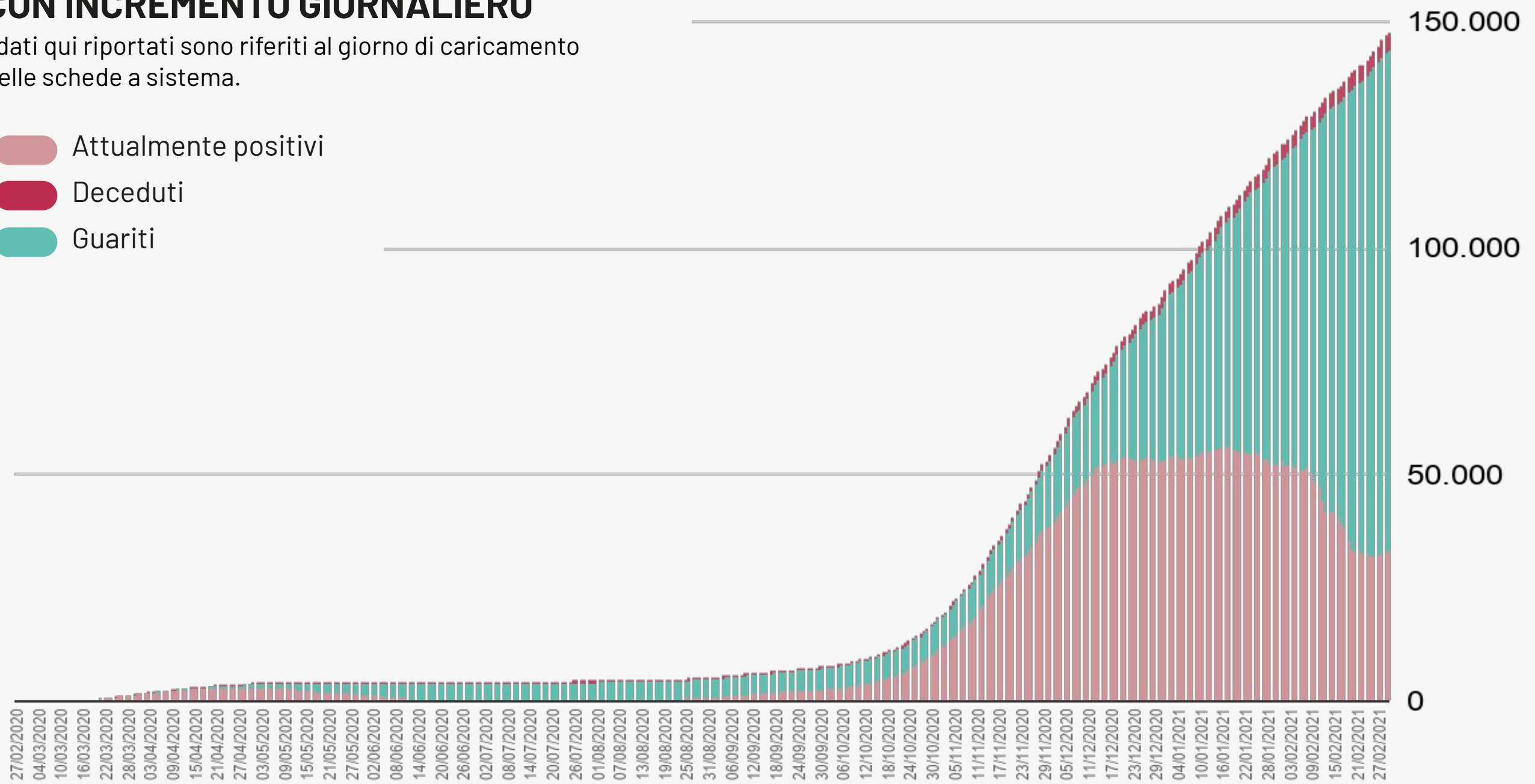
* Si sottolinea che i dati raccolti sono in continua fase di consolidamento e, come prevedibile in una situazione emergenziale, alcune informazioni possono risultare incomplete o possono essere oggetto di modifiche

Bollettino Epidemiologico Regione Puglia

NUMERO CUMULATIVO DI CASI DI COVID -19 CON INCREMENTO GIORNALIERO

I dati qui riportati sono riferiti al giorno di caricamento delle schede a sistema.

- Attualmente positivi
- Deceduti
- Guariti



- Asintomatico
- Pauci-sintomatico
- Lieve
- Critico
- Severo

- Ricoverati
- In terapia intensiva
- A domicilio

Bollettino Epidemiologico Regione Puglia

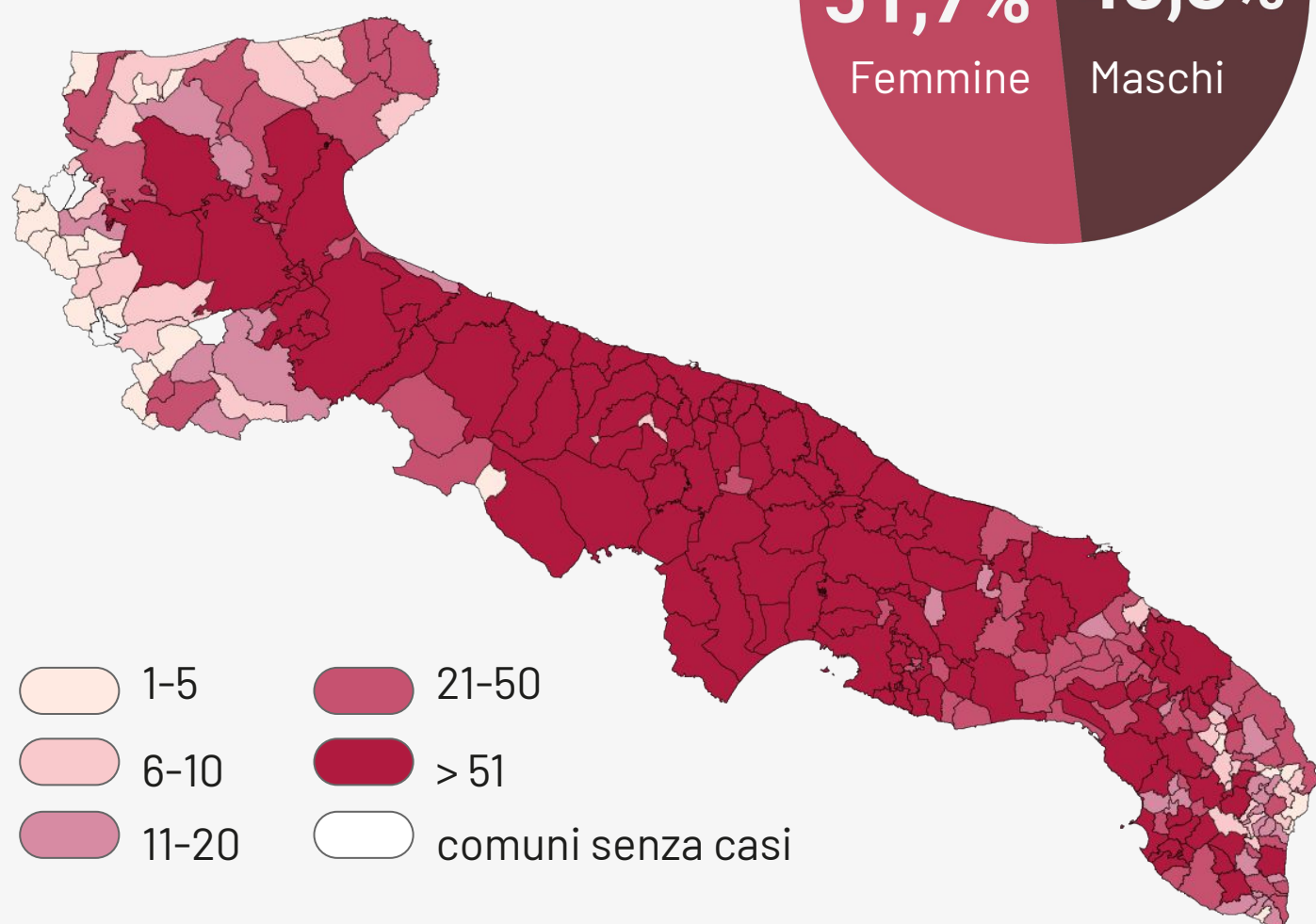
GRUPPI DI ETÀ

Informazione nota per un totale di **147.330** casi



Età	Decessi (n)	Letalità (%)
0-9	1	0
10-19	0	0
20-29	5	0
30-39	20	0,1
40-49	46	0,2
50-59	190	0,7
60-69	488	2,7
70-79	1107	9
80-89	1522	18,2
>90	573	23
Totale	3952	2,7

MAPPA DEGLI ATTUALMENTE POSITIVI



	Numero di casi confermati per provincia	Incidenza cumulata per 10.000 abitanti
Bari	56.647	452,5
Brindisi	10.855	276,2
BAT	15.656	401,4
Foggia	29.613	476,0
Lecce	12.524	157,5
Taranto	21.626	375,0
Fuori Regione	584	-
Non attribuiti	176	-
Totale	147.681	367,5