

Epidemia COVID-19

Bollettino Epidemiologico Regione Puglia

31 ottobre 2020

Aggiornamento

18.622

Casi confermati

11.393

Attualmente positivi

762

Nuovi casi

10.668

A domicilio¹

725

Ricoverati¹

723

Deceduti²

6.506

Guariti²

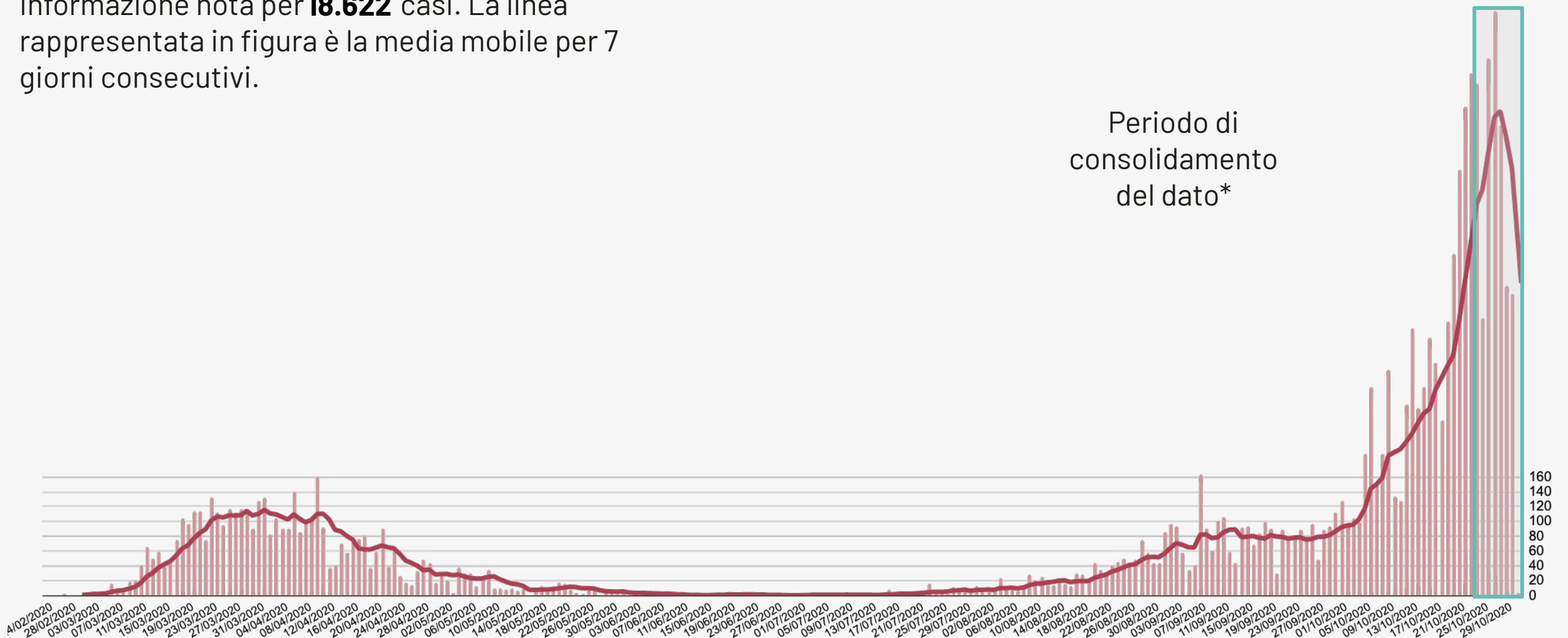
¹ Informazione nota per un totale di **11.393** casi.

² Informazione nota per un totale di **18.580** casi.

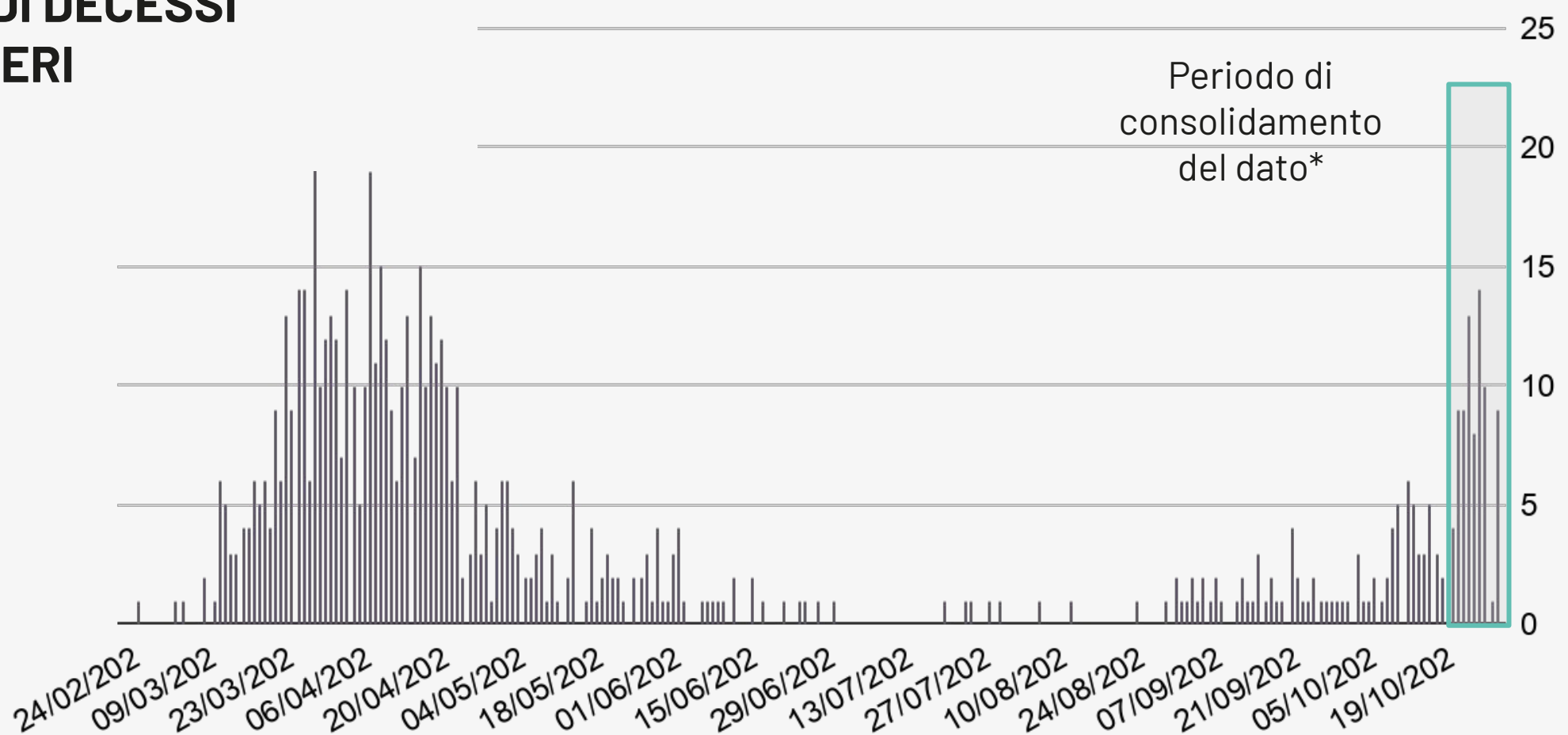
Bollettino Epidemiologico Regione Puglia

NUMERO CASI GIORNALIERI PER DATA PRELIEVO TAMPONE

Informazione nota per **18.622** casi. La linea rappresentata in figura è la media mobile per 7 giorni consecutivi.



NUMERO DI DECESSI GIORNALIERI



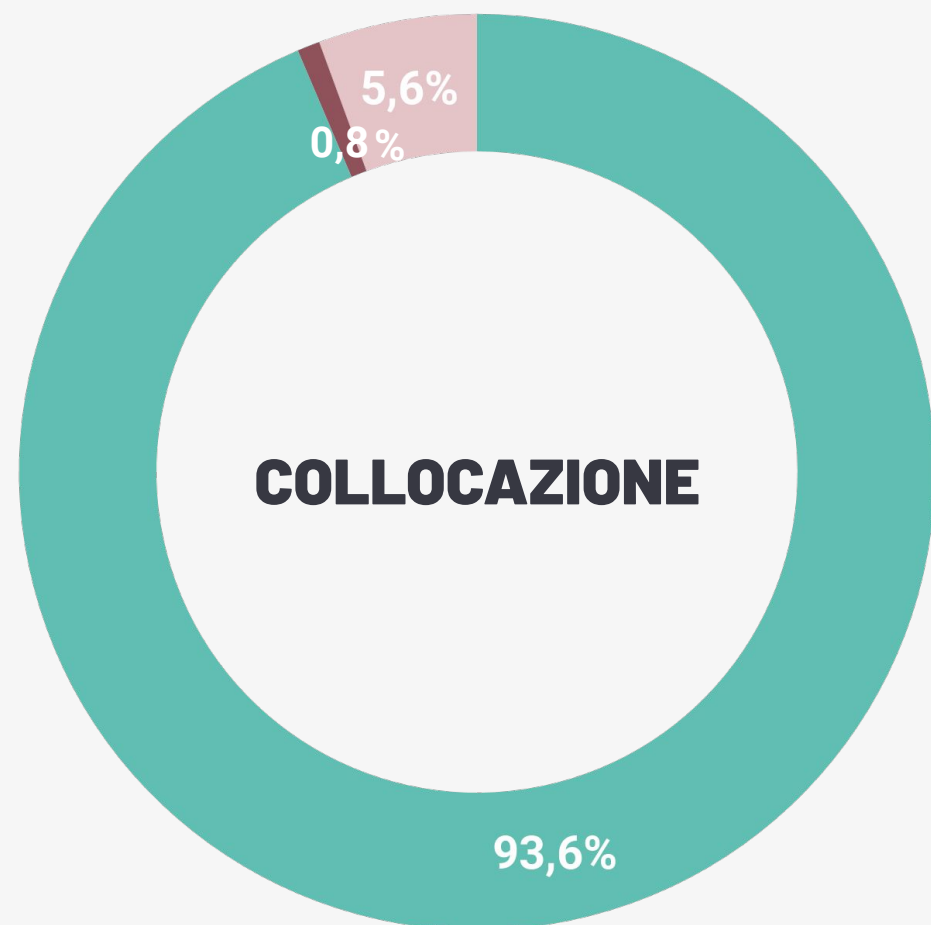
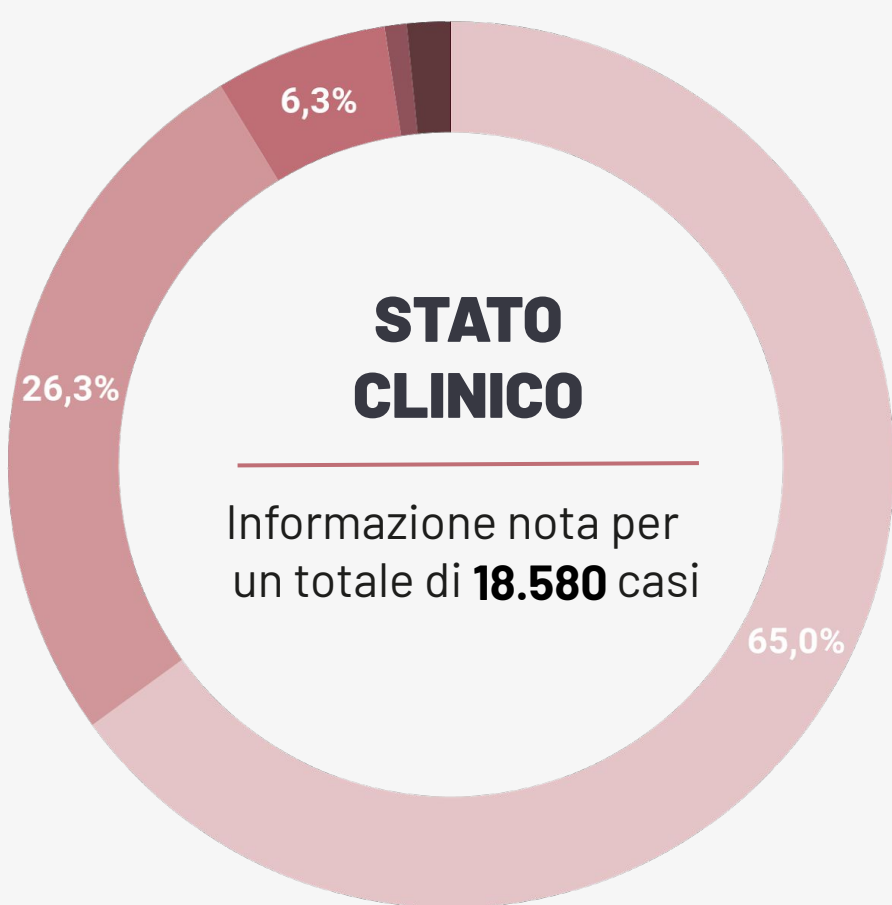
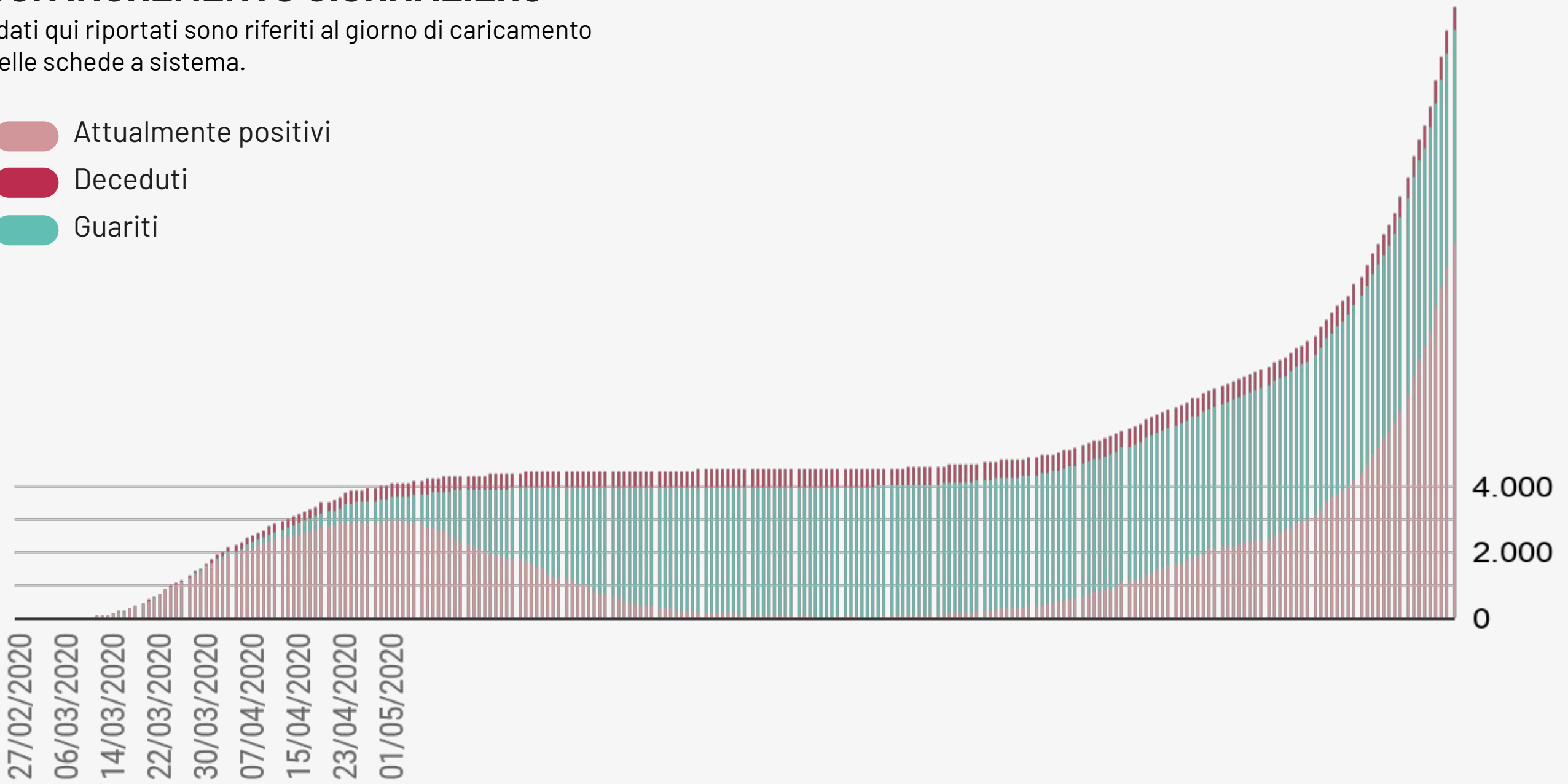
* Si sottolinea che i dati raccolti sono in continua fase di consolidamento e, come prevedibile in una situazione emergenziale, alcune informazioni possono risultare incomplete o possono essere oggetto di modifiche

Bollettino Epidemiologico Regione Puglia

NUMERO CUMULATIVO DI CASI DI COVID -19 CON INCREMENTO GIORNALIERO

I dati qui riportati sono riferiti al giorno di caricamento delle schede a sistema.

- Attualmente positivi
- Deceduti
- Guariti



- Asintomatico
- Critico
- Pauci-sintomatico
- Severo
- Lieve

- Ricoverati
- In terapia intensiva
- A domicilio

Bollettino Epidemiologico Regione Puglia


GRUPPI DI ETÀ

Informazione nota per un totale di **18.622** casi



Età	Decessi (n)	Letalità (%)
0-9	0	0
10-19	0	0
20-29	0	0
30-39	5	0,2
40-49	11	0,4
50-59	33	1
60-69	77	3,3
70-79	183	12,1
80-89	283	22,4
>90	131	26,5
Totale	723	3,9

MAPPA DEGLI ATTUALMENTE POSITIVI



	Numero di casi confermati per provincia	Incidenza cumulata per 10.000 abitanti
Bari	7.688	61,4
Brindisi	1.261	32,1
BAT	1.989	51,0
Foggia	4.414	70,9
Lecce	1.287	16,2
Taranto	1.851	32,1
Fuori Regione	132	-
Non attribuiti	0	-
Totale	18.622	46,3