

Epidemia COVID-19

Bollettino Epidemiologico Regione Puglia

30 settembre 2020

Aggiornamento

7.786

Casi confermati

2.516

Attualmente positivi

99

Nuovi casi

2.287

A domicilio¹

229

Ricoverati¹

595

Deceduti²

4.675

Guariti²

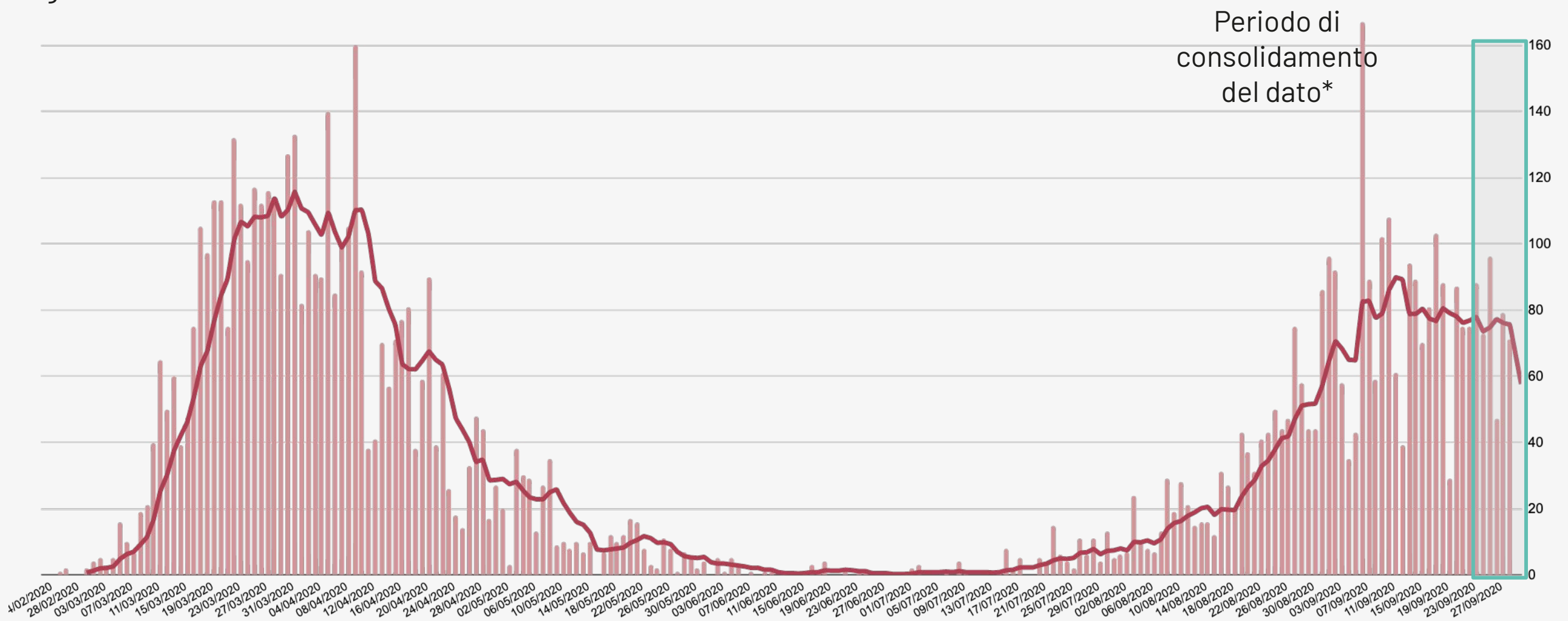
¹ Informazione nota per un totale di **2.516** casi.

² Informazione nota per un totale di **7.779** casi.

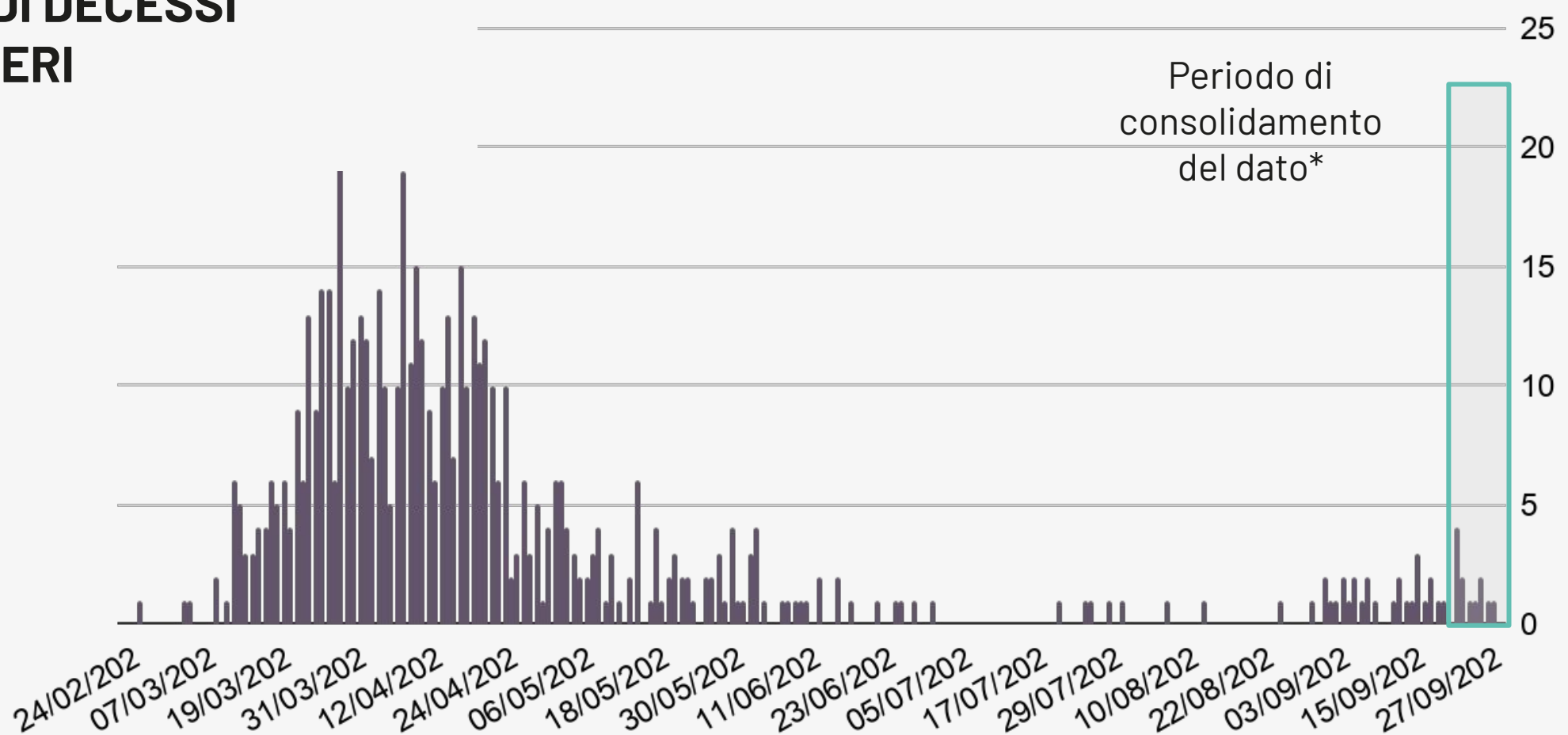
Bollettino Epidemiologico Regione Puglia

NUMERO CASI GIORNALIERI PER DATA PRELIEVO TAMPONE

Informazione nota per **7.786** casi. La linea rappresentata in figura è la media mobile per 7 giorni consecutivi.



NUMERO DI DECESSI GIORNALIERI



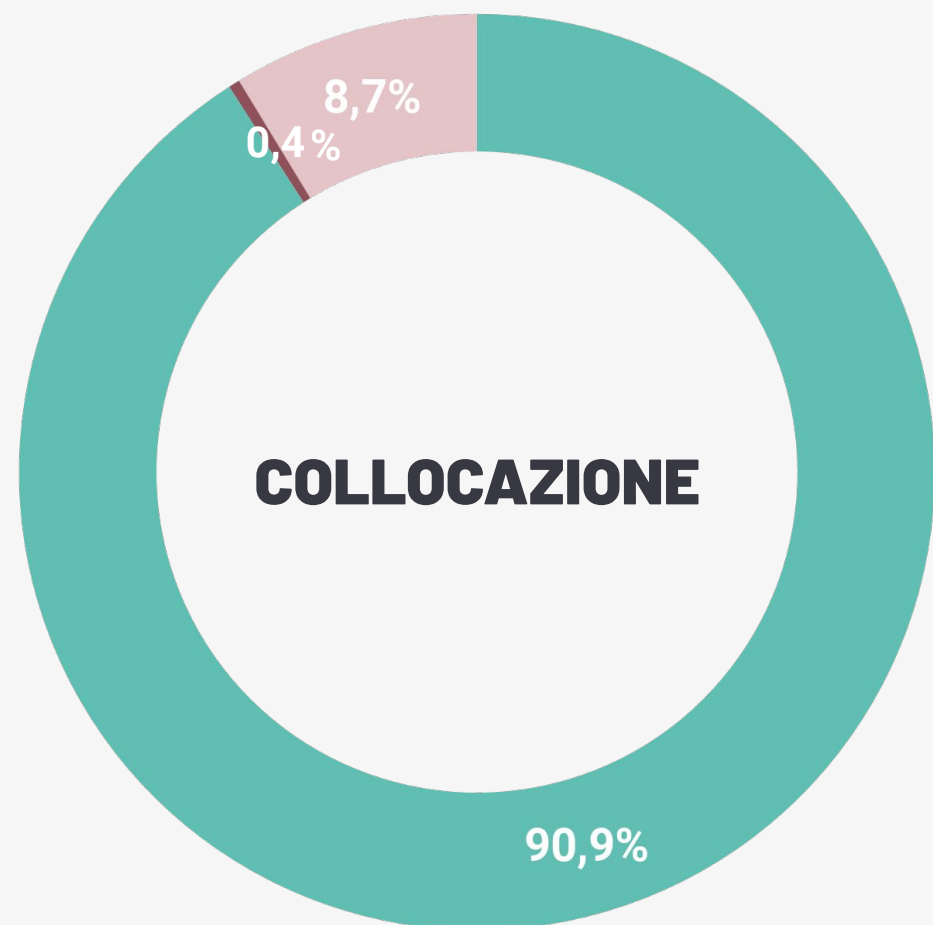
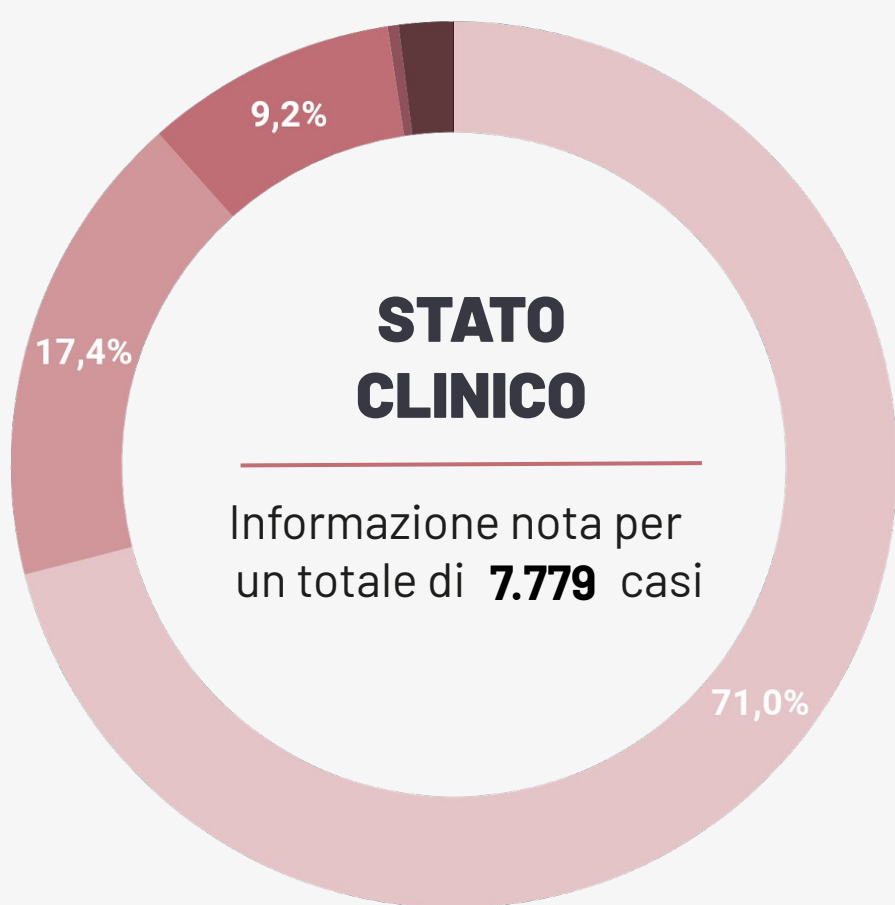
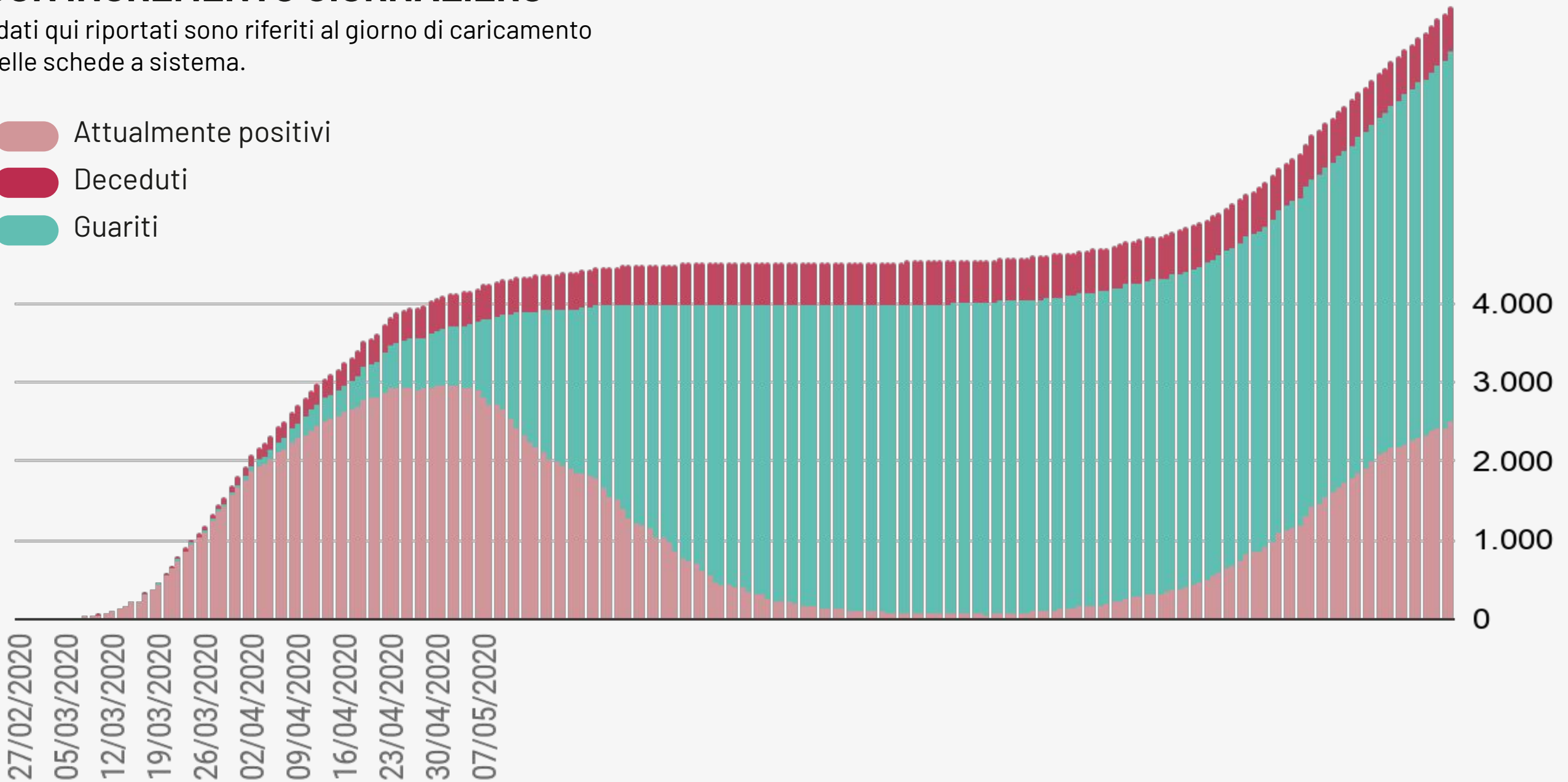
* Si sottolinea che i dati raccolti sono in continua fase di consolidamento e, come prevedibile in una situazione emergenziale, alcune informazioni possono risultare incomplete o possono essere oggetto di modifiche

Bollettino Epidemiologico Regione Puglia

NUMERO CUMULATIVO DI CASI DI COVID -19 CON INCREMENTO GIORNALIERO

I dati qui riportati sono riferiti al giorno di caricamento delle schede a sistema.

- Attualmente positivi
- Deceduti
- Guariti



- Asintomatico
- Critico
- Pauci-sintomatico
- Severo
- Lieve

- Ricoverati
- In terapia intensiva
- A domicilio

Bollettino Epidemiologico Regione Puglia


GRUPPI DI ETÀ

Informazione nota per un totale di **7.786** casi



Età	Decessi (n)	Letalità (%)
0-9	0	0
10-19	0	0
20-29	0	0
30-39	5	0,5
40-49	10	0,9
50-59	28	2
60-69	59	5,6
70-79	155	21,3
80-89	233	35,6
>90	105	40,7
Totale	595	7,6

MAPPA DEGLI ATTUALMENTE POSITIVI



	Numero di casi confermati per provincia	Incidenza cumulata per 10.000 abitanti
Bari	3.034	24,2
Brindisi	773	19,7
BAT	694	17,8
Foggia	1.887	30,3
Lecce	797	10,0
Taranto	540	9,4
Fuori Regione	60	-
Non attribuiti	1	-
Totale	7.786	19,4