

Epidemia COVID-19

Bollettino Epidemiologico Regione Puglia

20 ottobre 2020

Aggiornamento

12.001

Casi confermati

5.730

Attualmente positivi

295

Nuovi casi

5.259

A domicilio¹

471

Ricoverati¹

642

Deceduti²

5.629

Guariti²

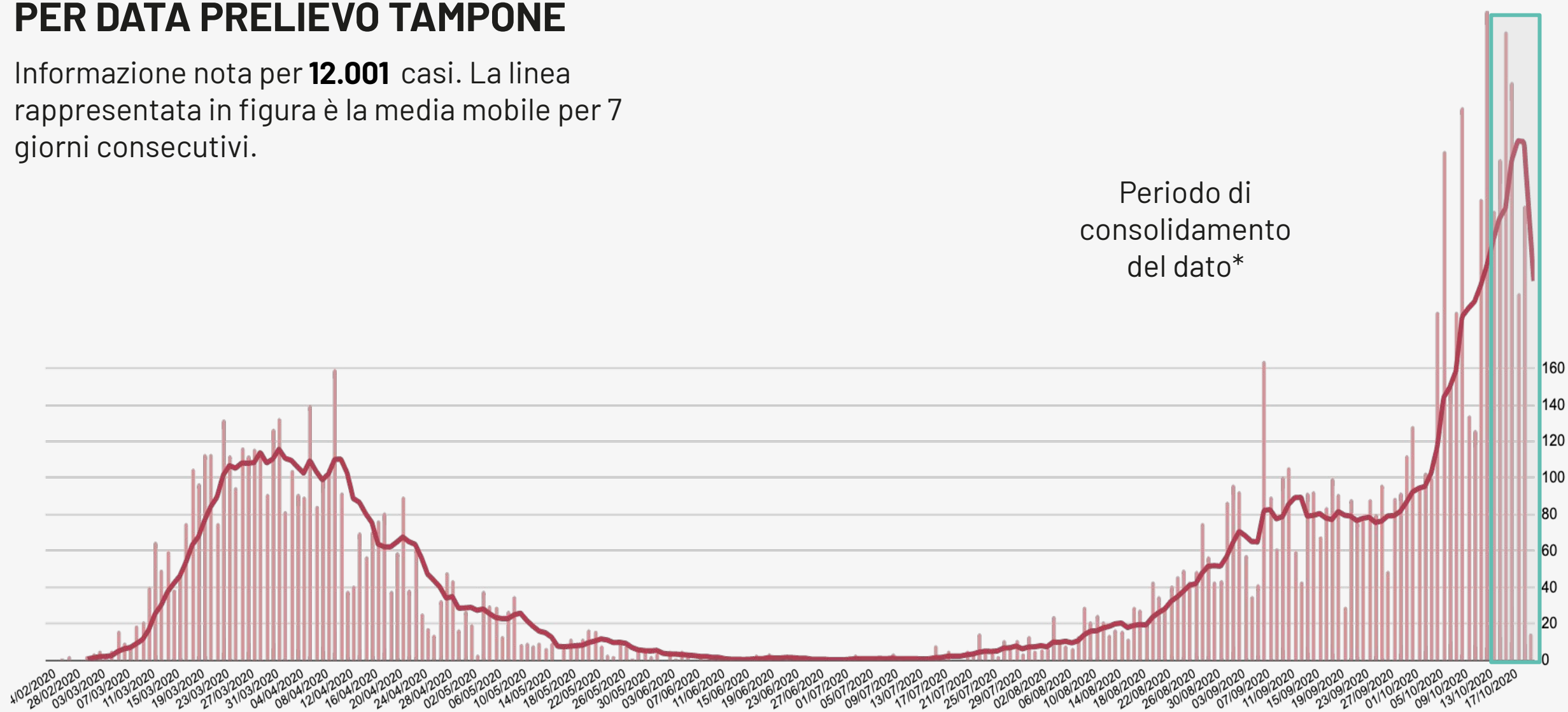
¹ Informazione nota per un totale di **5.730** casi.

² Informazione nota per un totale di **11.986** casi.

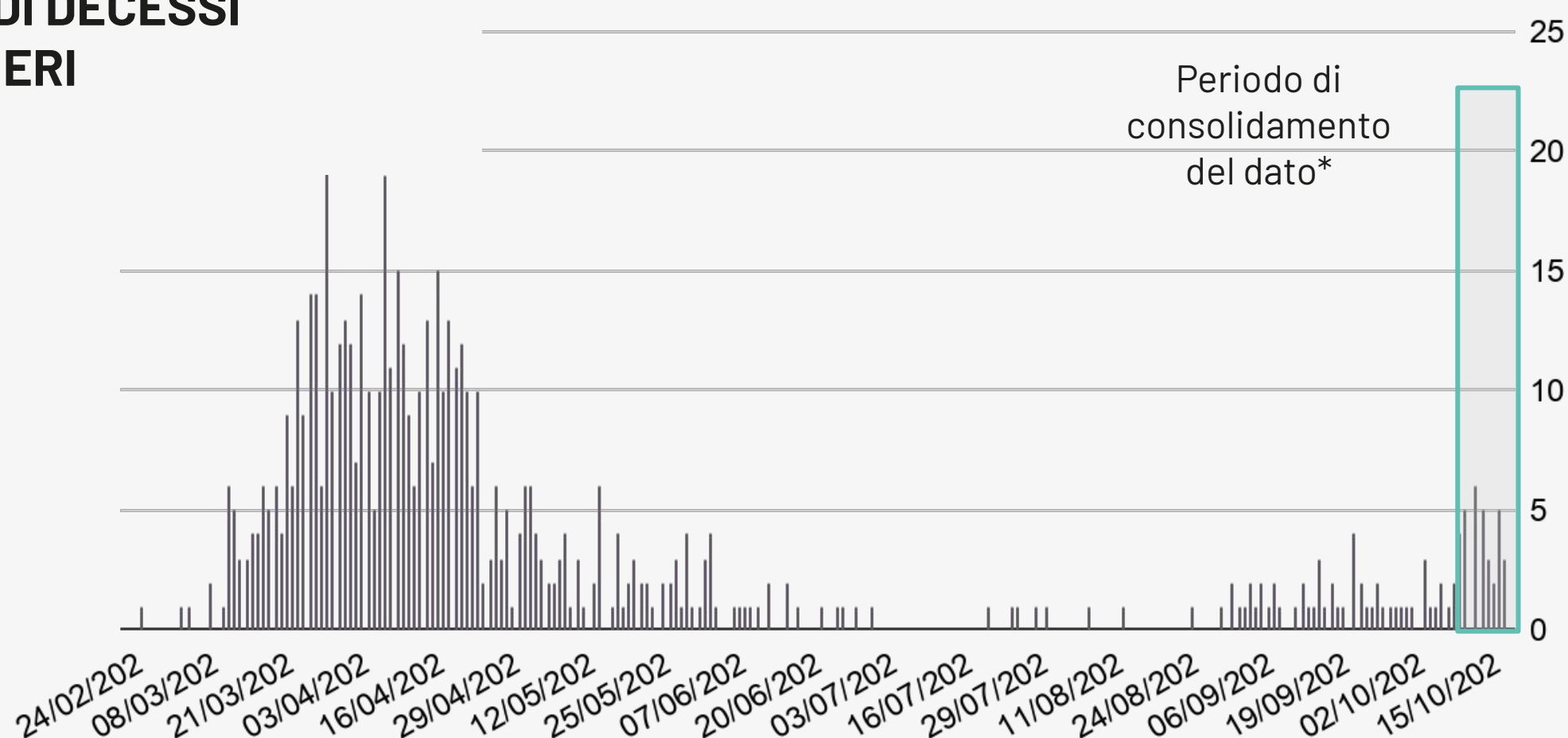
Bollettino Epidemiologico Regione Puglia

NUMERO CASI GIORNALIERI PER DATA PRELIEVO TAMPONE

Informazione nota per **12.001** casi. La linea rappresentata in figura è la media mobile per 7 giorni consecutivi.



NUMERO DI DECESSI GIORNALIERI



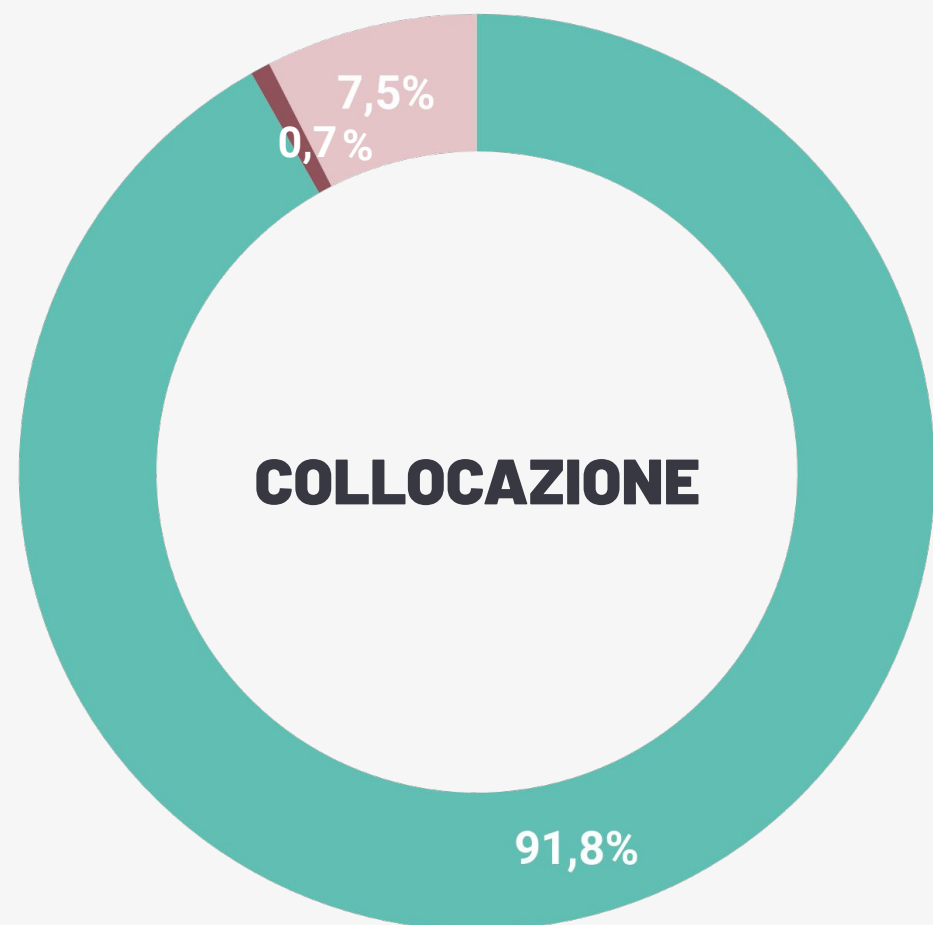
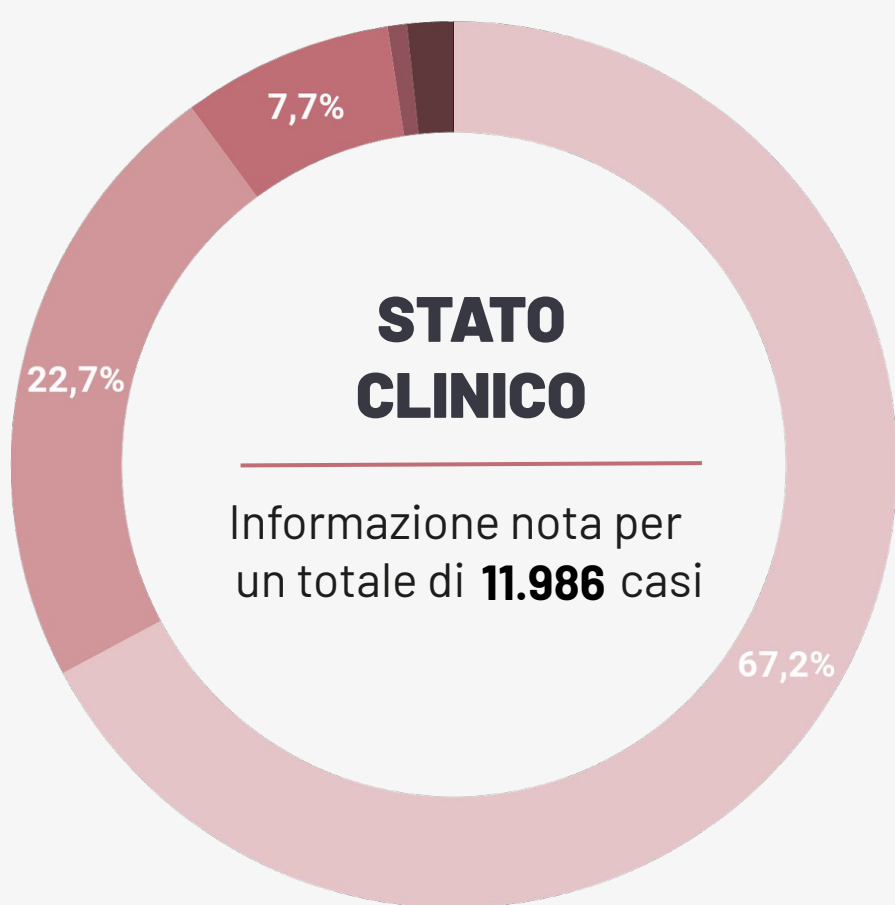
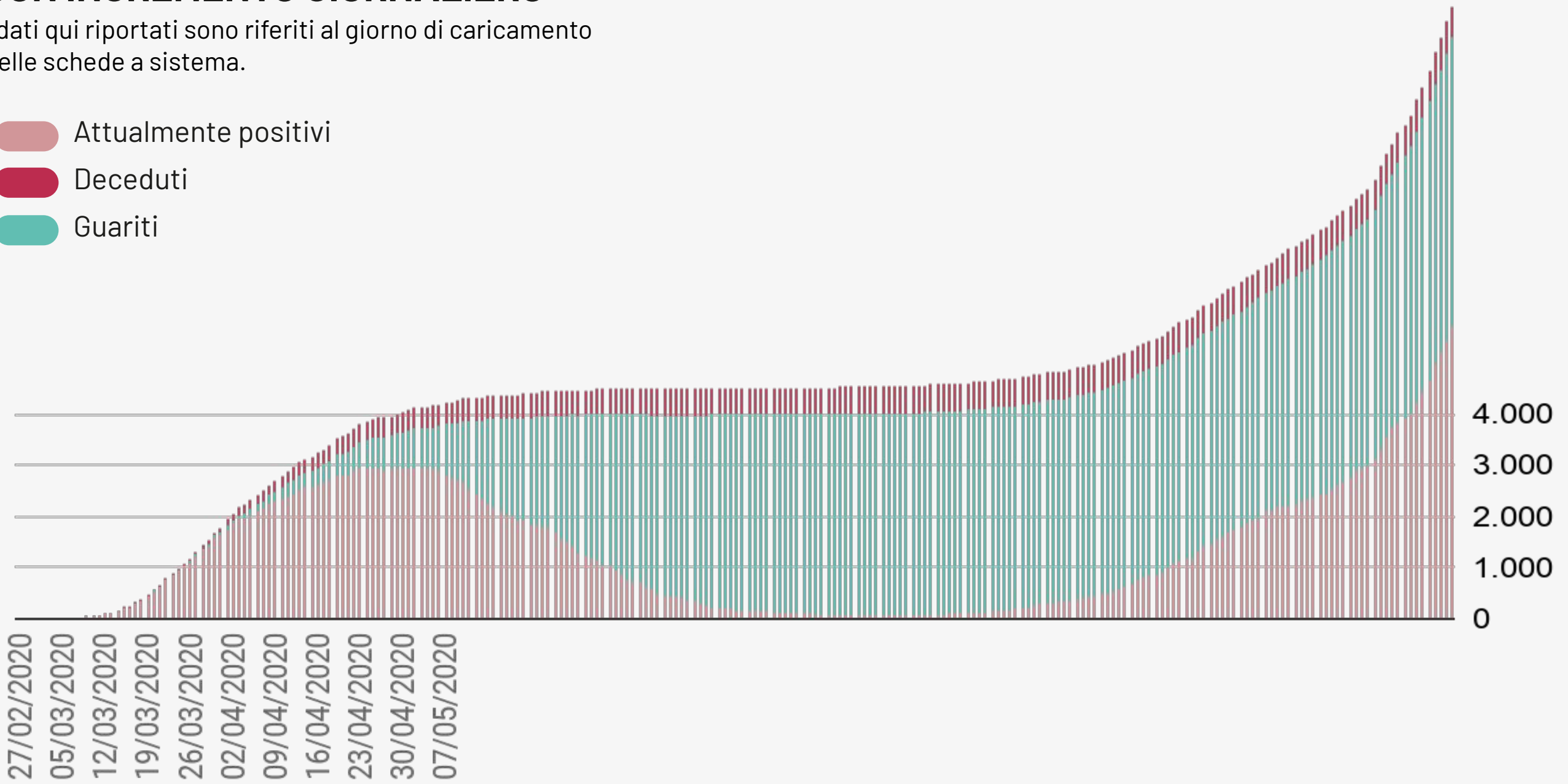
* Si sottolinea che i dati raccolti sono in continua fase di consolidamento e, come prevedibile in una situazione emergenziale, alcune informazioni possono risultare incomplete o possono essere oggetto di modifiche

Bollettino Epidemiologico Regione Puglia

NUMERO CUMULATIVO DI CASI DI COVID -19 CON INCREMENTO GIORNALIERO

I dati qui riportati sono riferiti al giorno di caricamento delle schede a sistema.

- Attualmente positivi
- Deceduti
- Guariti



- Asintomatico
- Lieve
- Critico
- Severo

- Ricoverati
- In terapia intensiva
- A domicilio

Bollettino Epidemiologico Regione Puglia


GRUPPI DI ETÀ

Informazione nota per un totale di **12.000** casi



Età	Decessi (n)	Letalità (%)
0-9	0	0
10-19	0	0
20-29	0	0
30-39	5	0,3
40-49	10	0,6
50-59	31	1,4
60-69	65	4,3
70-79	166	16,2
80-89	251	27,2
>90	114	30,3
Totale	642	5,4

MAPPA DEGLI ATTUALMENTE POSITIVI



	Numero di casi confermati per provincia	Incidenza cumulata per 10.000 abitanti
Bari	5.060	40,4
Brindisi	907	23,1
BAT	1.122	28,8
Foggia	2.850	45,8
Lecce	964	12,1
Taranto	1.003	17,4
Fuori Regione	89	-
Non attribuiti	6	-
Totale	12.001	29,9