

Epidemia COVID-19

Bollettino Epidemiologico Regione Puglia

11 settembre 2020

Aggiornamento

6.291

Casi confermati

1.546

Attualmente positivi

82

Nuovi casi

1.350

A domicilio¹

196

Ricoverati¹

570

Deceduti²

4.175

Guariti²

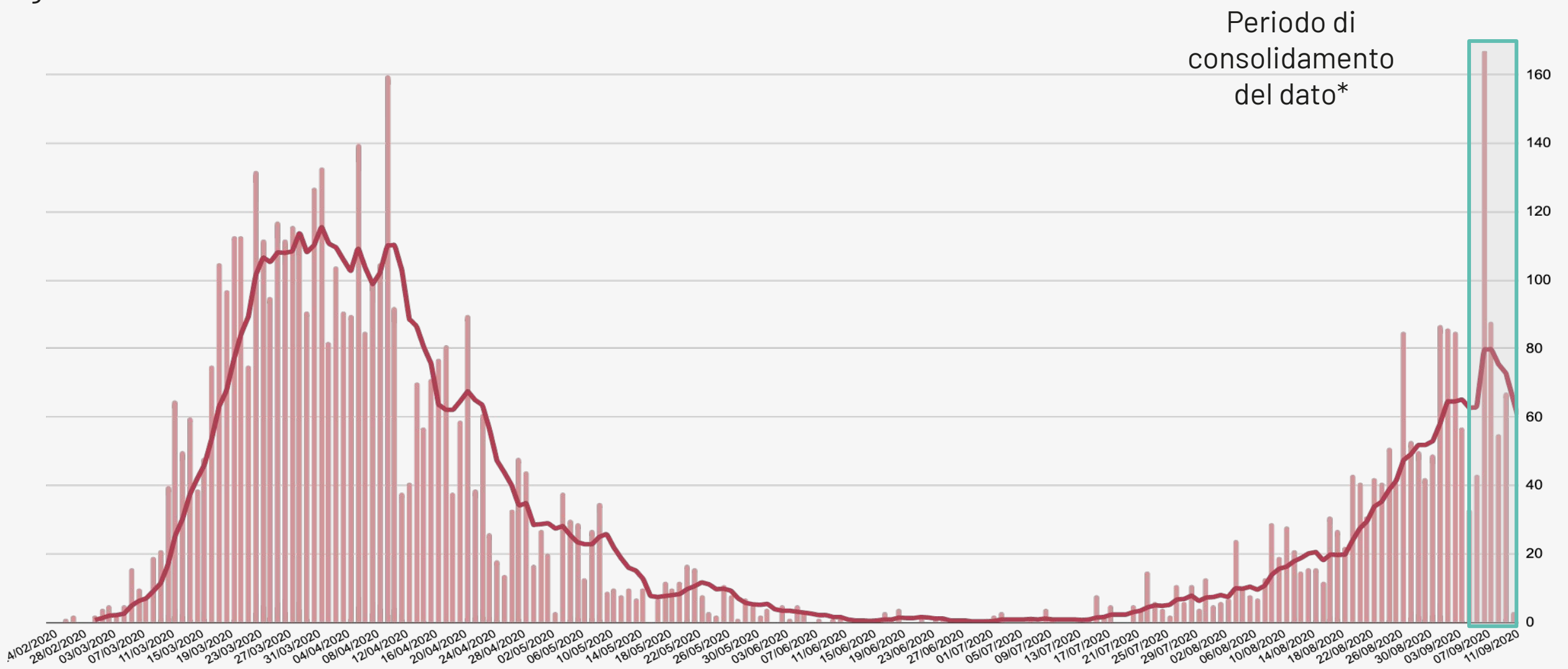
¹ Informazione nota per un totale di **1.546** casi.

² Informazione nota per un totale di **6.285** casi.

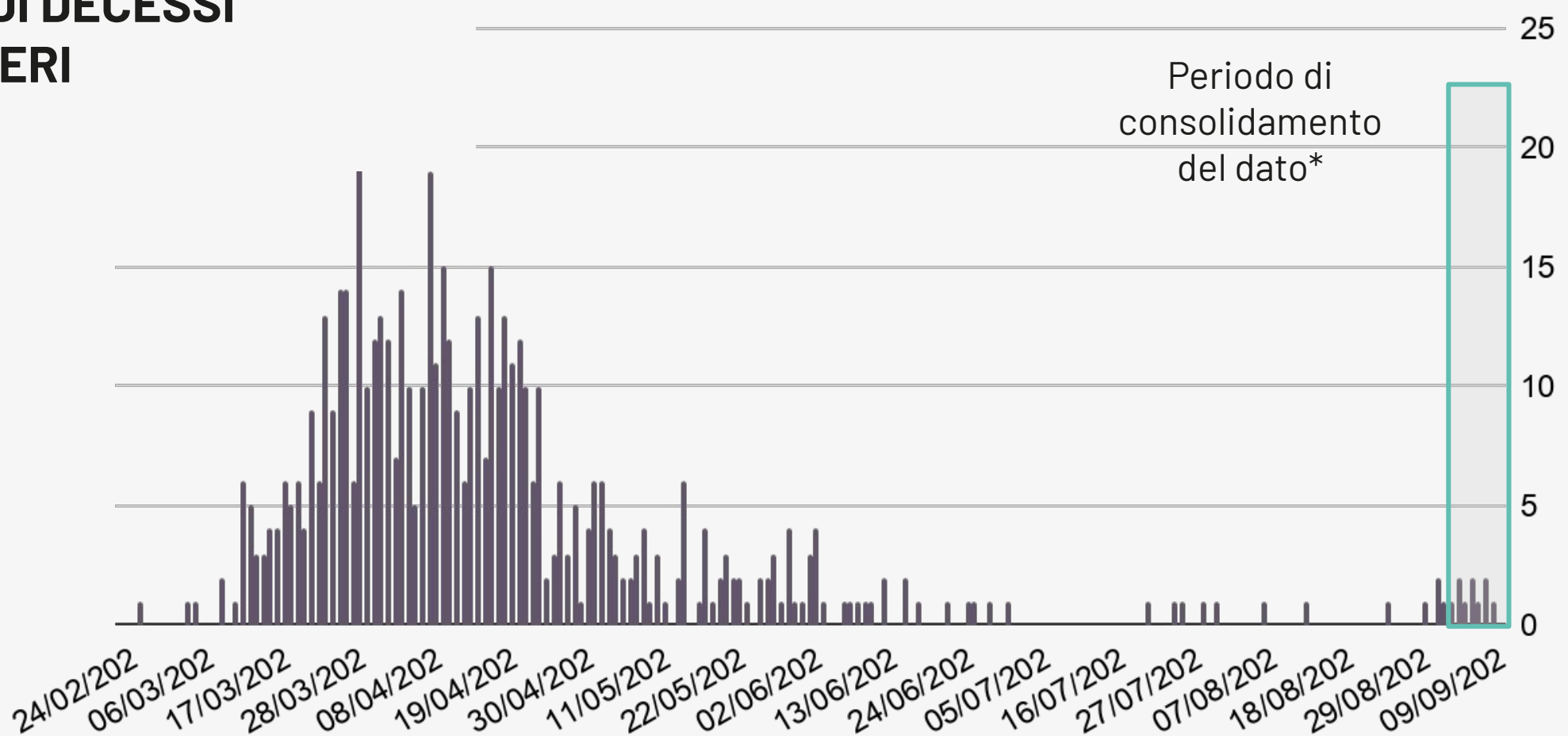
Bollettino Epidemiologico Regione Puglia

NUMERO CASI GIORNALIERI PER DATA PRELIEVO TAMPONE

Informazione nota per **6.291** casi. La linea rappresentata in figura è la media mobile per 7 giorni consecutivi.



NUMERO DI DECESSI GIORNALIERI

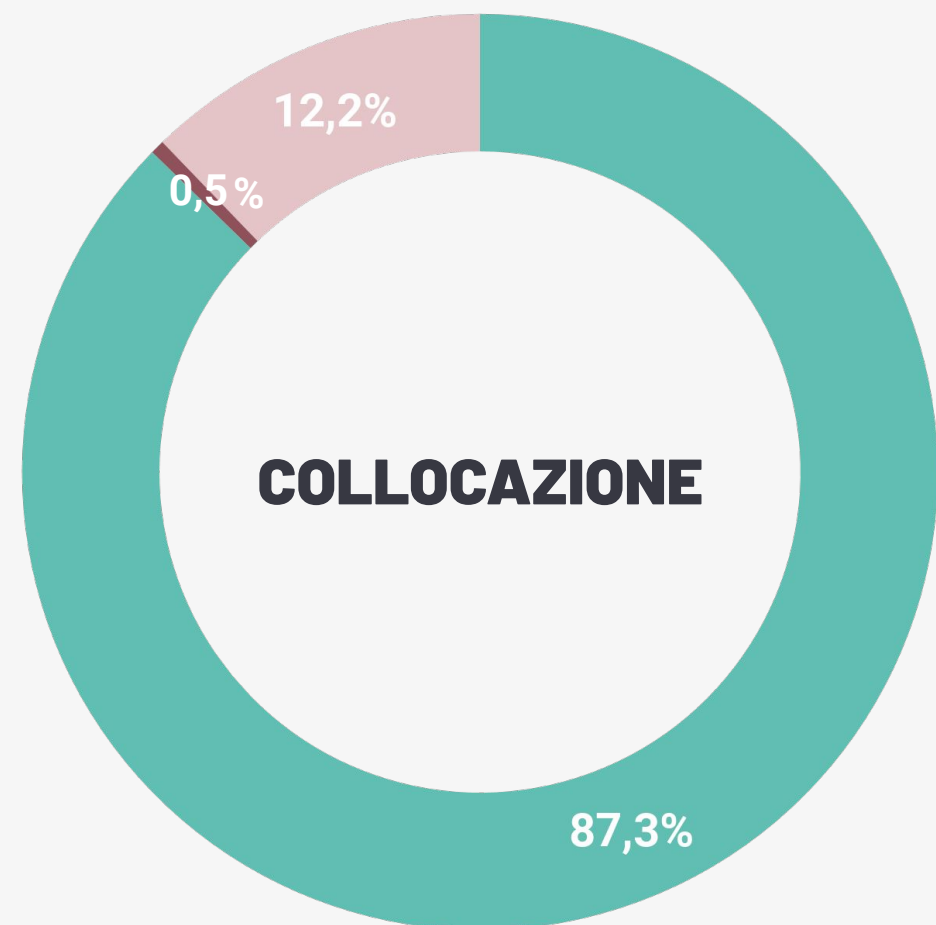
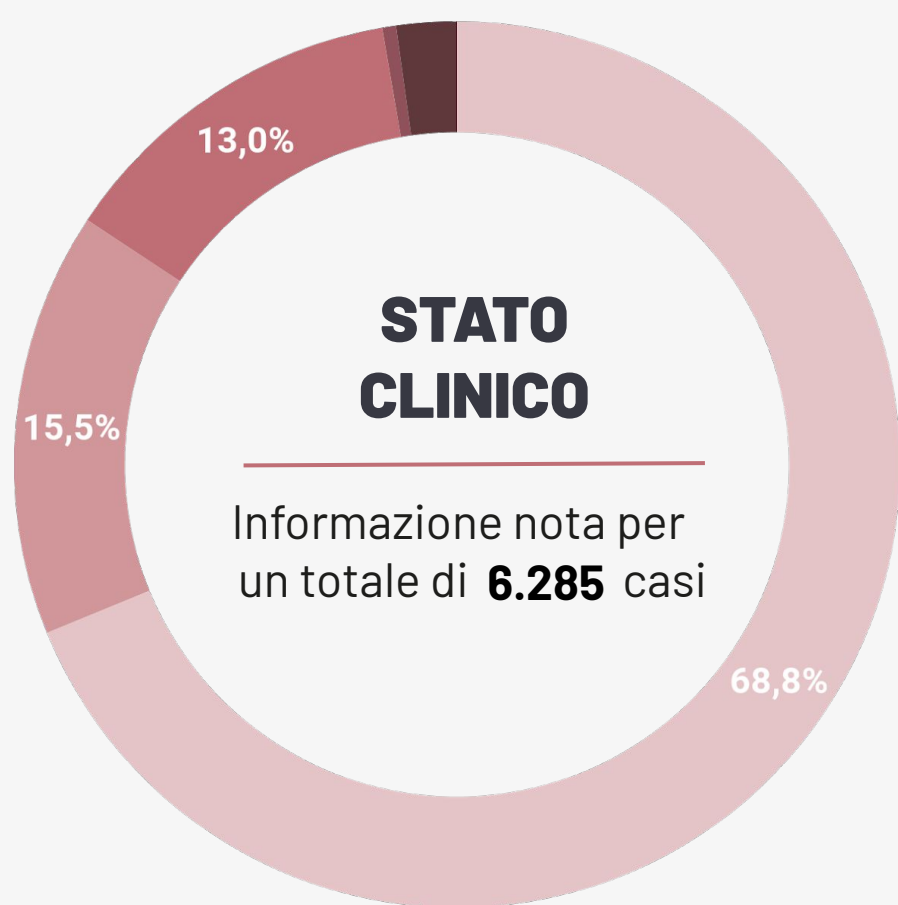
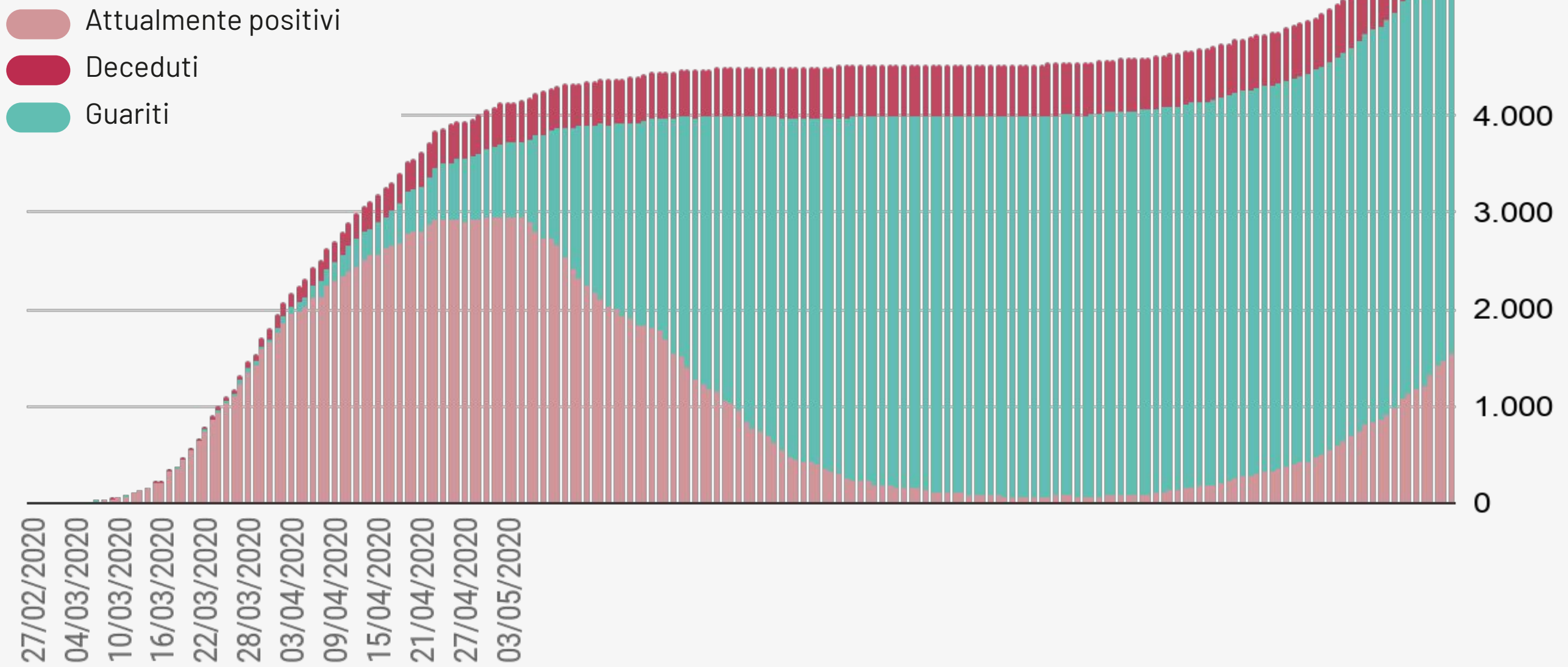


* Si sottolinea che i dati raccolti sono in continua fase di consolidamento e, come prevedibile in una situazione emergenziale, alcune informazioni possono risultare incomplete o possono essere oggetto di modifiche

Bollettino Epidemiologico Regione Puglia

NUMERO CUMULATIVO DI CASI DI COVID -19 CON INCREMENTO GIORNALIERO

I dati qui riportati sono riferiti al giorno di caricamento delle schede a sistema.



- Asintomatico Critico
 Pauci-sintomatico Severo
 Lieve

- Ricoverati
 In terapia intensiva
 A domicilio

Bollettino Epidemiologico Regione Puglia

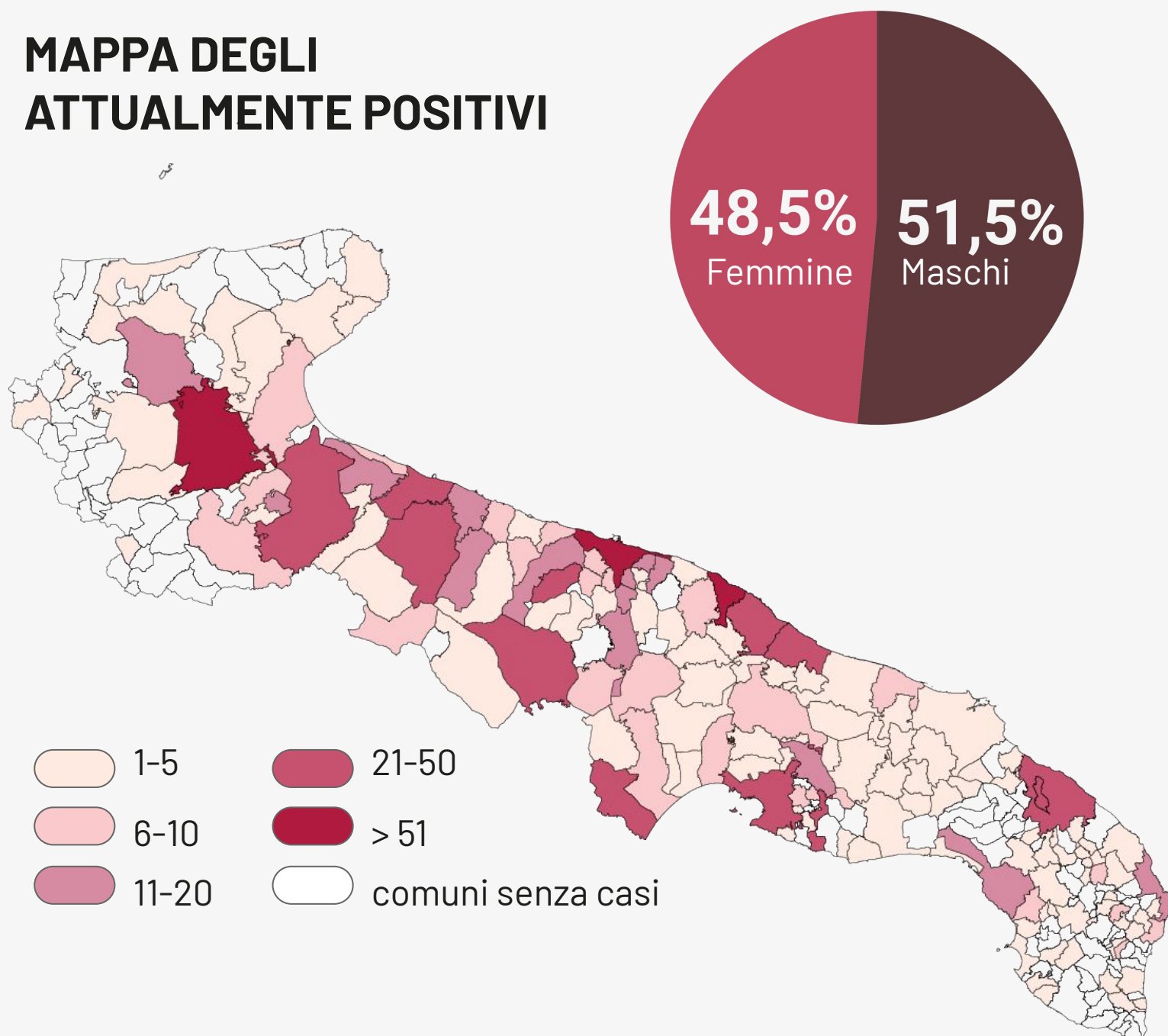
GRUPPI DI ETÀ

Informazione nota per un totale di **6.291** casi



| Età | Decessi (n) | Letalità (%) |
|---------------|-------------|--------------|
| 0-9 | 0 | 0 |
| 10-19 | 0 | 0 |
| 20-29 | 0 | 0 |
| 30-39 | 5 | 0,7 |
| 40-49 | 9 | 1 |
| 50-59 | 27 | 2,3 |
| 60-69 | 57 | 6,8 |
| 70-79 | 149 | 24,2 |
| 80-89 | 222 | 37,2 |
| >90 | 101 | 41,4 |
| Totale | 570 | 9,1 |

MAPPA DEGLI ATTUALMENTE POSITIVI



| | Numero di casi confermati per provincia | Incidenza cumulata per 10.000 abitanti |
|----------------|---|--|
| Bari | 2.336 | 18,7 |
| Brindisi | 736 | 18,7 |
| BAT | 513 | 13,2 |
| Foggia | 1.497 | 24,1 |
| Lecce | 712 | 9,0 |
| Taranto | 444 | 7,7 |
| Fuori Regione | 52 | - |
| Non attribuiti | 1 | - |
| Totale | 6.291 | 15,7 |