

Epidemia COVID-19

Bollettino Epidemiologico Regione Puglia

7 agosto 2020

Aggiornamento

4.696

Casi confermati

170

Attualmente positivi

11

Nuovi casi

144

A domicilio¹

26

Ricoverati¹

553

Deceduti²

3.973

Guariti²

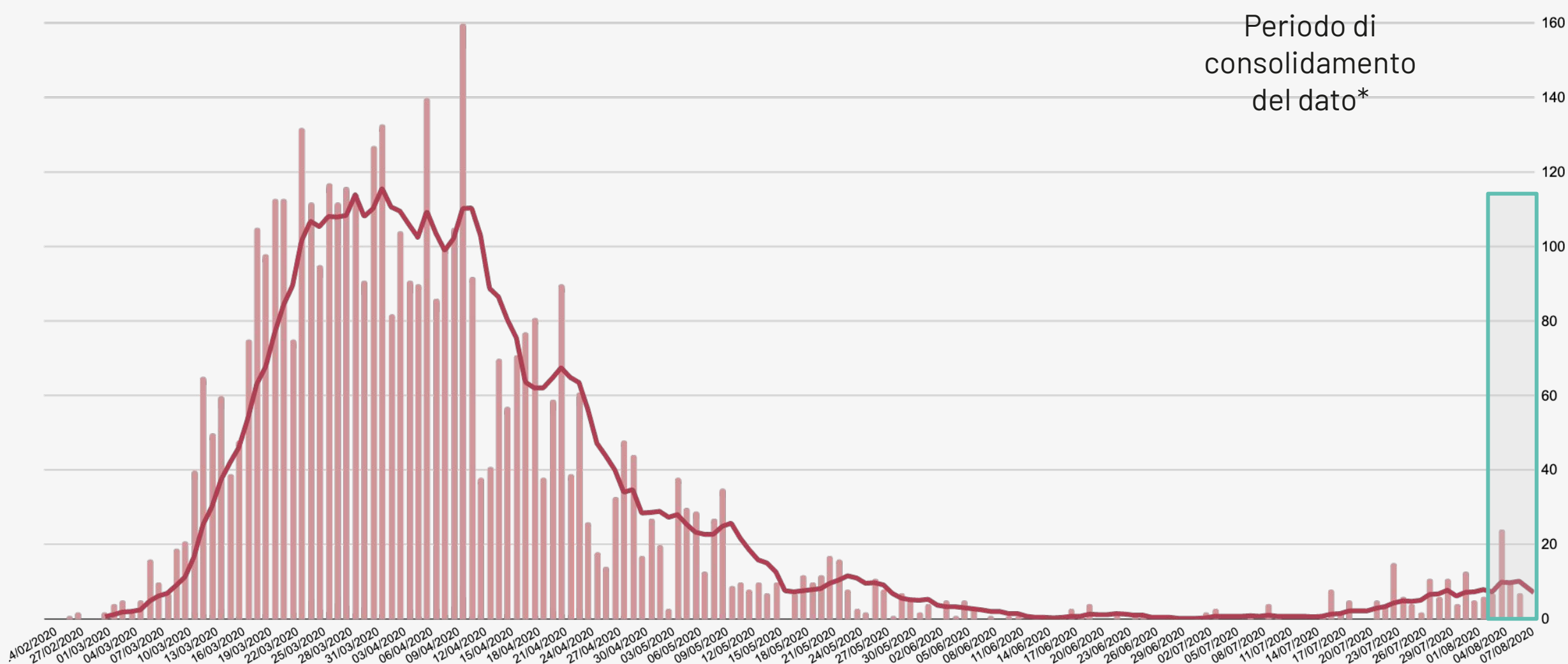
¹ Informazione nota per un totale di **170** casi.

² Informazione nota per un totale di **4.693** casi.

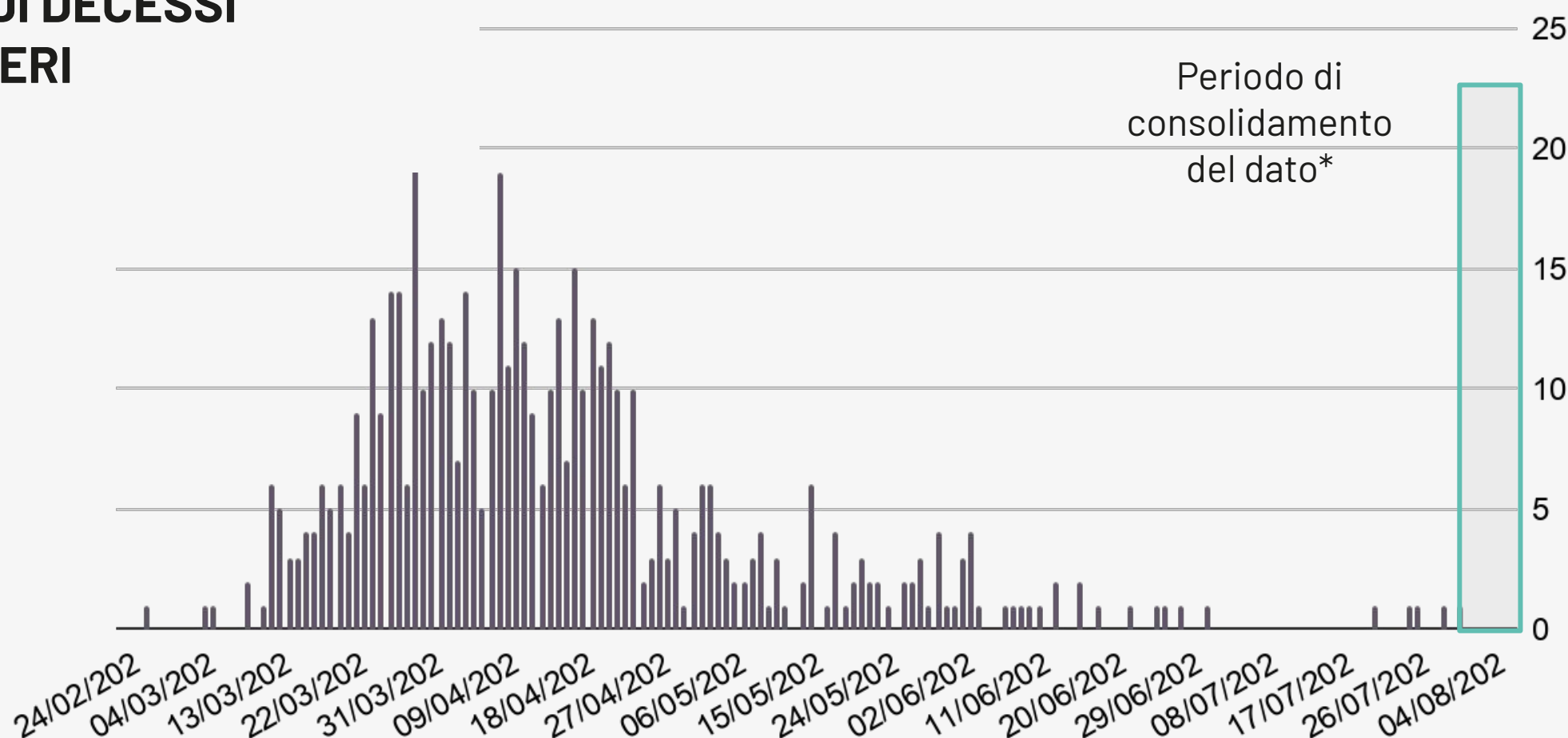
Bollettino Epidemiologico Regione Puglia

NUMERO CASI GIORNALIERI PER DATA PRELIEVO TAMPONE

Informazione nota per **4.696** casi. La linea rappresentata in figura è la media mobile per 7 giorni consecutivi.



NUMERO DI DECESSI GIORNALIERI



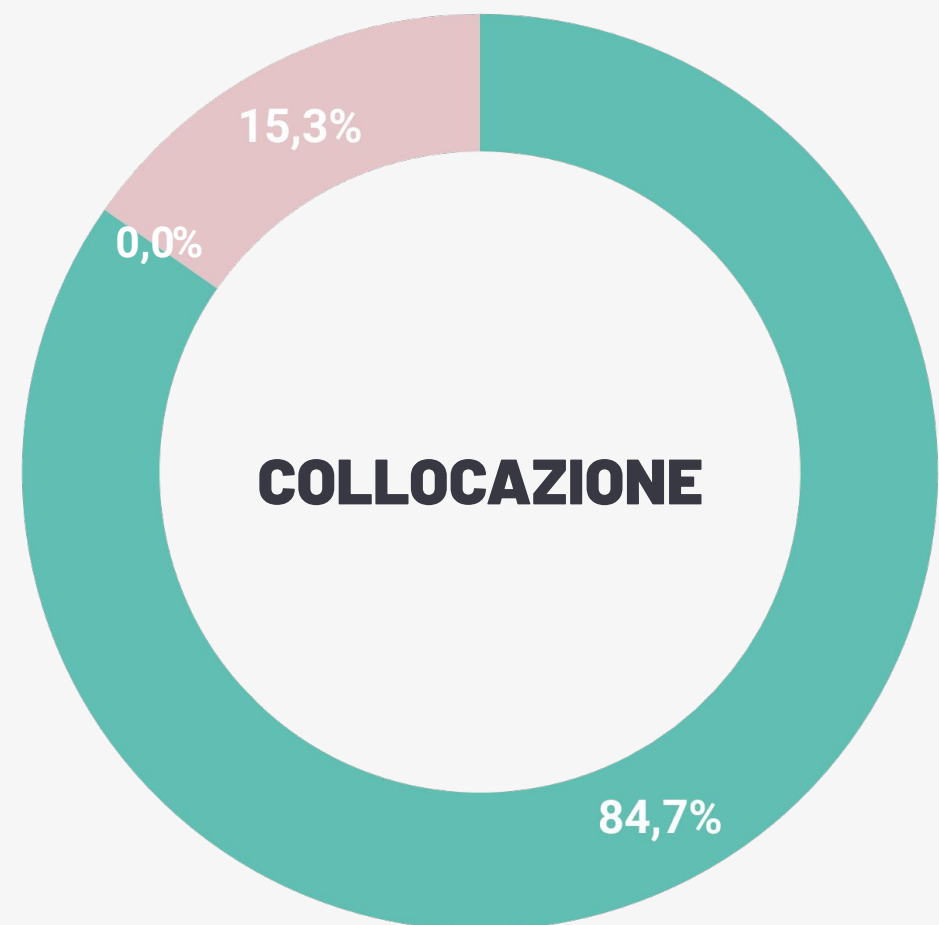
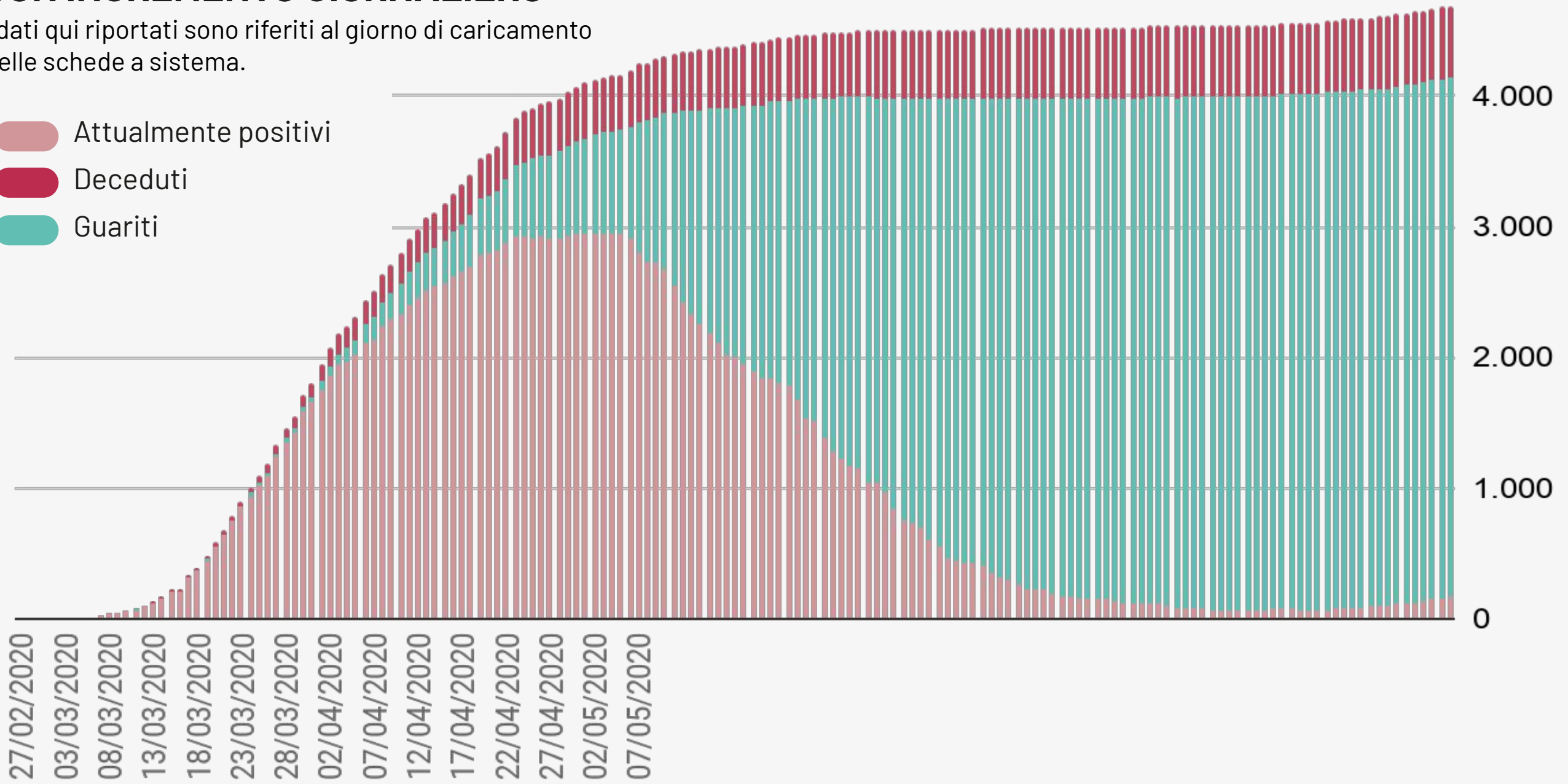
* Si sottolinea che i dati raccolti sono in continua fase di consolidamento e, come prevedibile in una situazione emergenziale, alcune informazioni possono risultare incomplete o possono essere oggetto di modifiche

Bollettino Epidemiologico Regione Puglia

NUMERO CUMULATIVO DI CASI DI COVID -19 CON INCREMENTO GIORNALIERO

I dati qui riportati sono riferiti al giorno di caricamento delle schede a sistema.

- Attualmente positivi
- Deceduti
- Guariti



- Asintomatico
- Pauci-sintomatico
- Lieve
- Critico
- Severo

- Ricoverati
- In terapia intensiva
- A domicilio

Bollettino Epidemiologico Regione Puglia


GRUPPI DI ETÀ

Informazione nota per un totale di **4.696** casi



Età	Decessi (n)	Letalità (%)
0-9	0	0
10-19	0	0
20-29	0	0
30-39	5	1
40-49	9	1,3
50-59	27	3
60-69	54	8
70-79	142	27,8
80-89	217	39,5
>90	99	43,4
Totale	553	11,8

MAPPA DEGLI ATTUALMENTE POSITIVI



	Numero di casi confermati per provincia	Incidenza cumulata per 10.000 abitanti
Bari	1.524	12,2
Brindisi	675	17,2
BAT	382	9,8
Foggia	1.222	19,6
Lecce	580	7,3
Taranto	282	4,9
Fuori Regione	31	-
Non attribuiti	0	-
Totale	4.696	11,7