

Epidemia COVID-19

Bollettino Epidemiologico Regione Puglia

5 agosto 2020

Aggiornamento

4.678

Casi confermati

152

Attualmente positivi

23

Nuovi casi

128

A domicilio¹

24

Ricoverati¹

553

Deceduti²

3.973

Guariti²

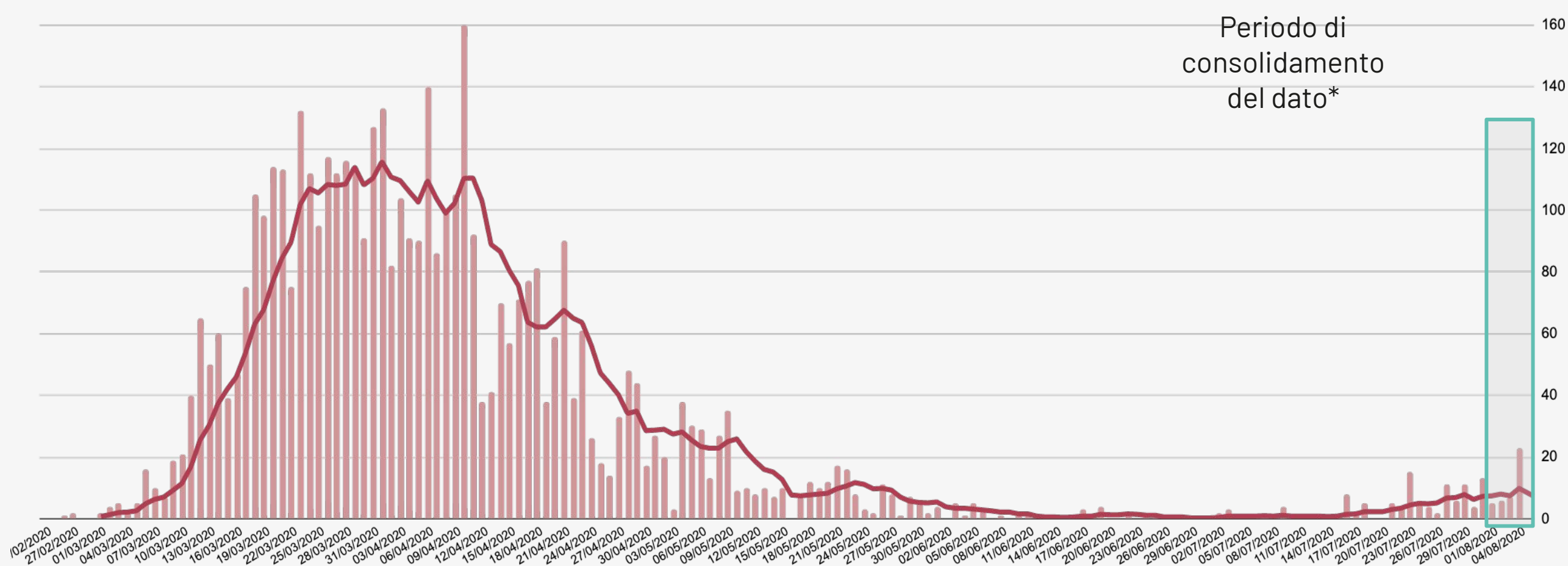
¹ Informazione nota per un totale di **152** casi.

² Informazione nota per un totale di **4.675** casi.

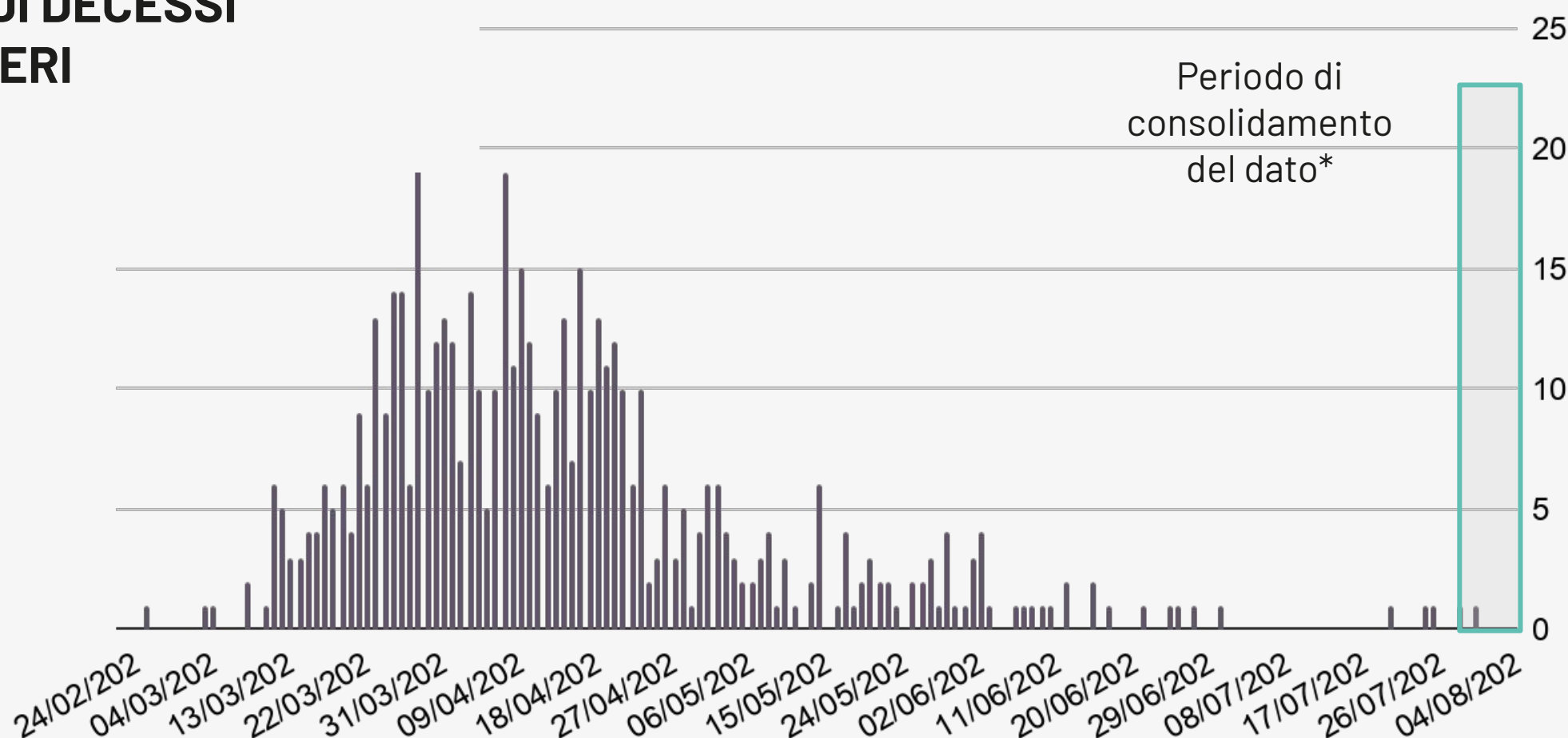
Bollettino Epidemiologico Regione Puglia

NUMERO CASI GIORNALIERI PER DATA PRELIEVO TAMPONE

Informazione nota per **4.678** casi. La linea rappresentata in figura è la media mobile per 7 giorni consecutivi.



NUMERO DI DECESSI GIORNALIERI

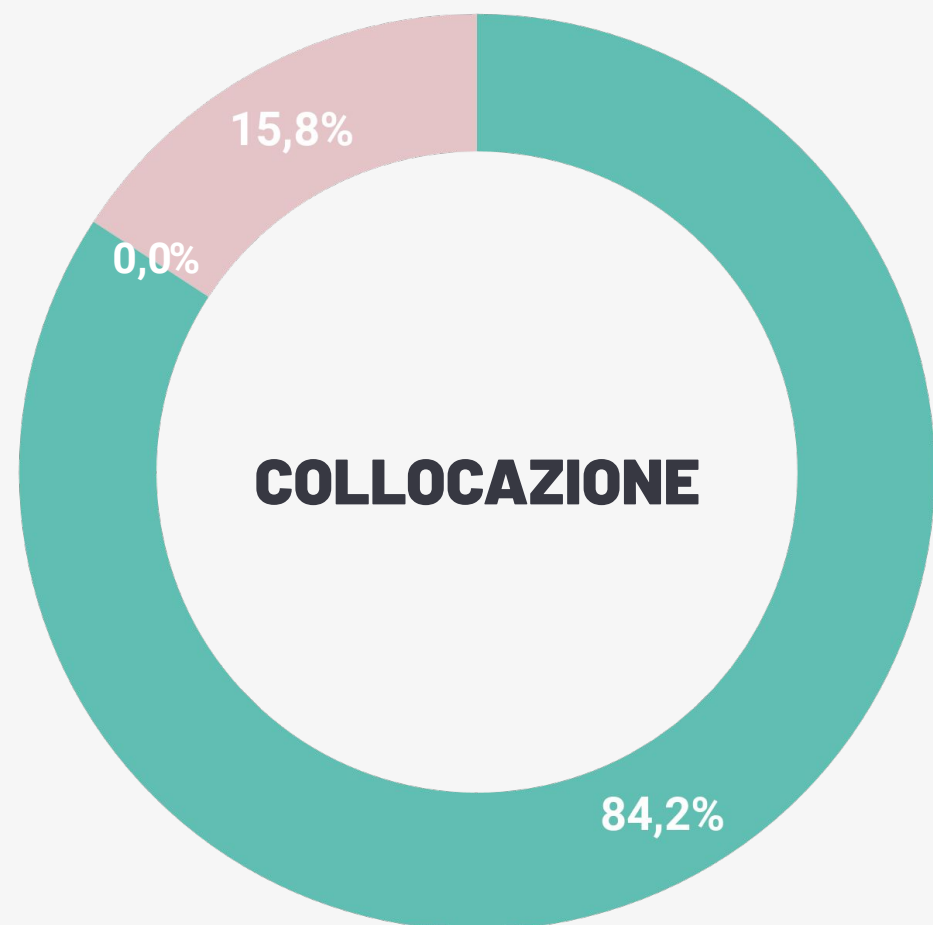
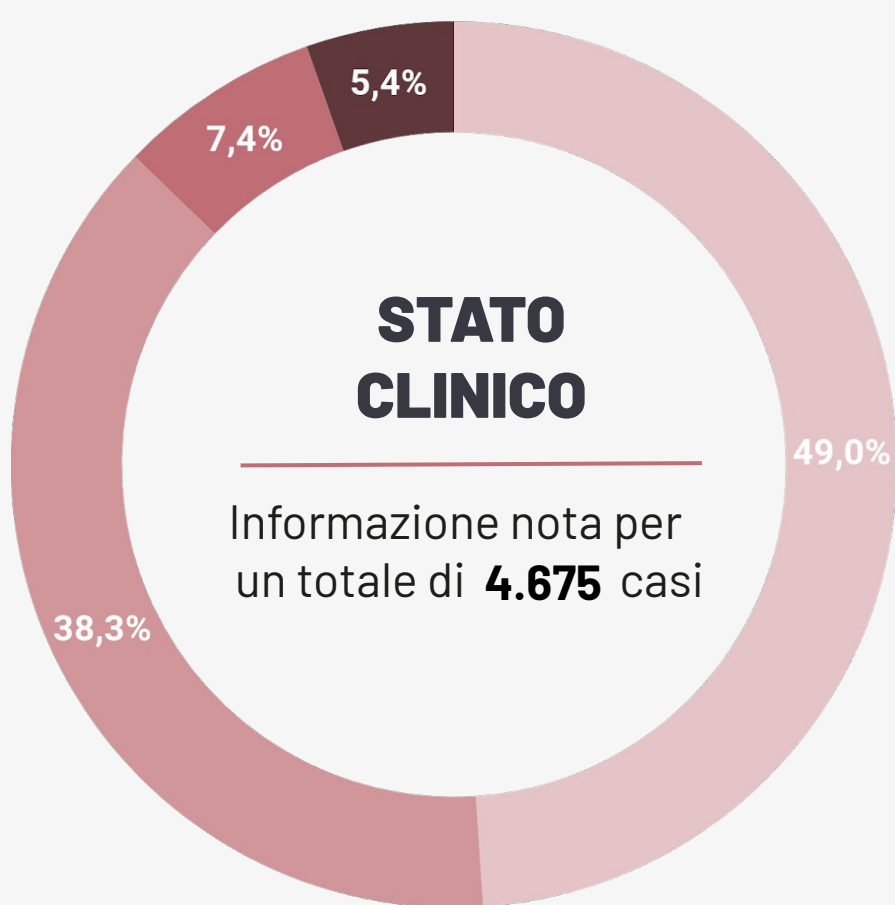
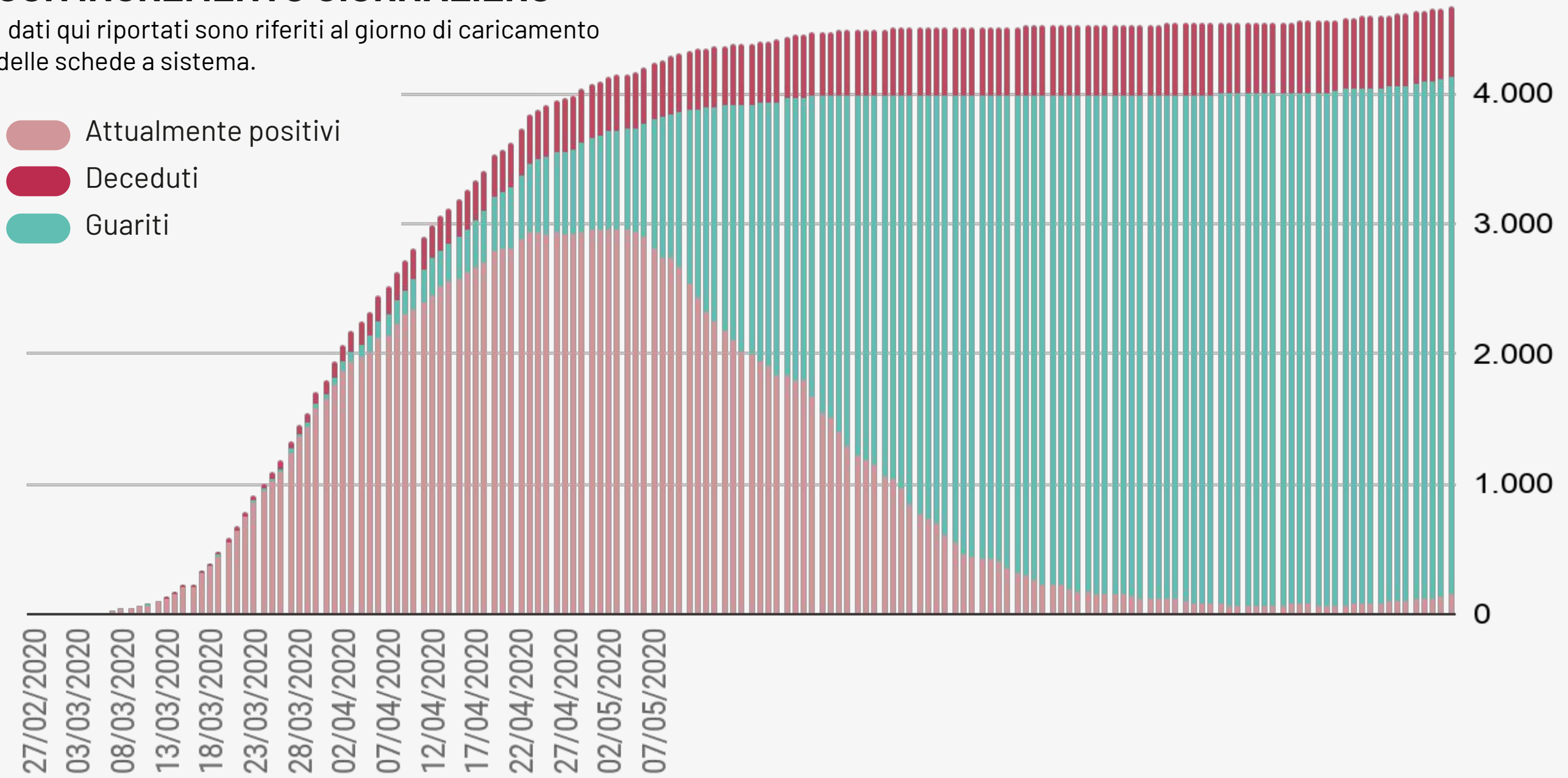


* Si sottolinea che i dati raccolti sono in continua fase di consolidamento e, come prevedibile in una situazione emergenziale, alcune informazioni possono risultare incomplete o possono essere oggetto di modifiche

Bollettino Epidemiologico Regione Puglia

NUMERO CUMULATIVO DI CASI DI COVID -19 CON INCREMENTO GIORNALIERO

I dati qui riportati sono riferiti al giorno di caricamento delle schede a sistema.



- Asintomatico
- Pauci-sintomatico
- Lieve
- Critico
- Severo

- Ricoverati
- In terapia intensiva
- A domicilio

Bollettino Epidemiologico Regione Puglia


GRUPPI DI ETÀ

Informazione nota per un totale di **4.678** casi



Età	Decessi (n)	Letalità (%)
0-9	0	0
10-19	0	0
20-29	0	0
30-39	5	1
40-49	9	1,4
50-59	27	3
60-69	54	8
70-79	142	28
80-89	217	39,5
>90	99	43,4
Totale	553	11,8

MAPPA DEGLI ATTUALMENTE POSITIVI



	Numero di casi confermati per provincia	Incidenza cumulata per 10.000 abitanti
Bari	1.516	12,1
Brindisi	675	17,2
BAT	382	9,8
Foggia	1.218	19,6
Lecce	575	7,2
Taranto	281	4,9
Fuori Regione	31	-
Non attribuiti	0	-
Totale	4.678	11,6