

Epidemia COVID-19

Bollettino Epidemiologico Regione Puglia

6 maggio 2020

Aggiornamento delle 16:30

4.196

Casi confermati

2.903

Attualmente positivi

26

Nuovi casi

1.914

A domicilio¹

401

Ricoverati¹

438

Deceduti²

855

Guariti²

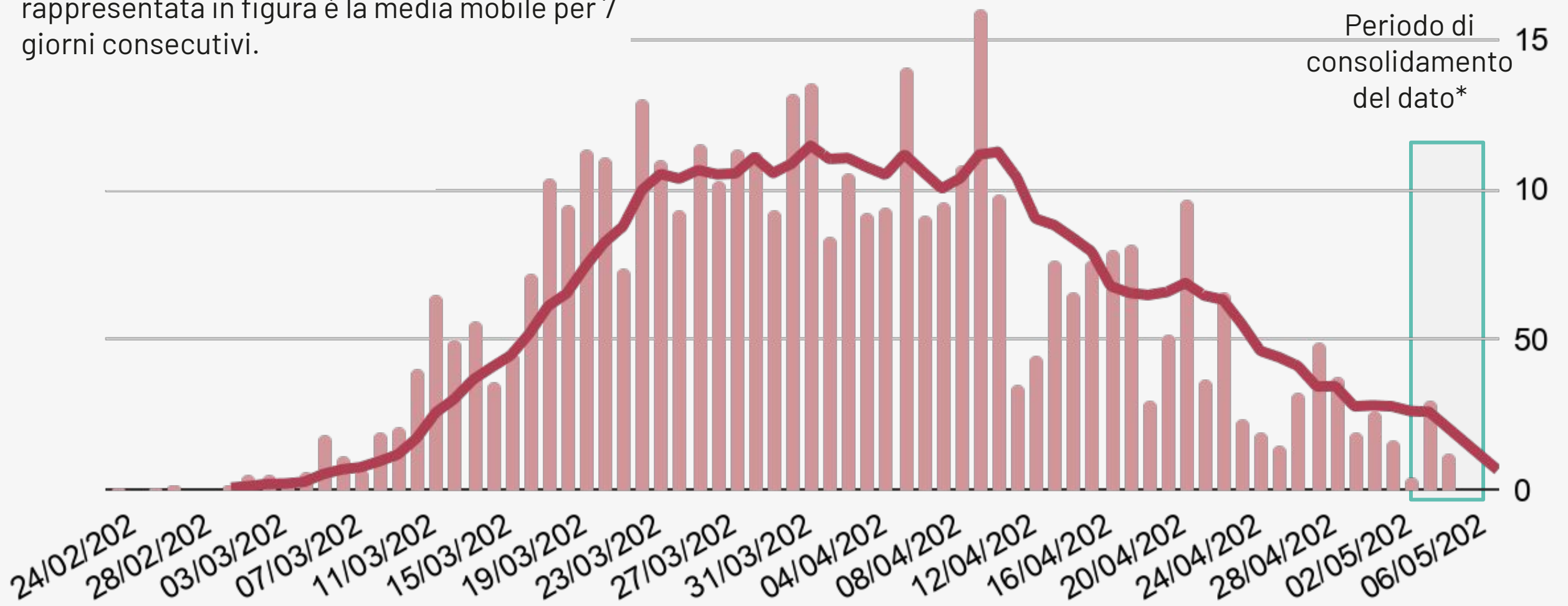
¹ Informazione nota per un totale di **2.315** casi.

² Informazione nota per un totale di **3.358** casi.

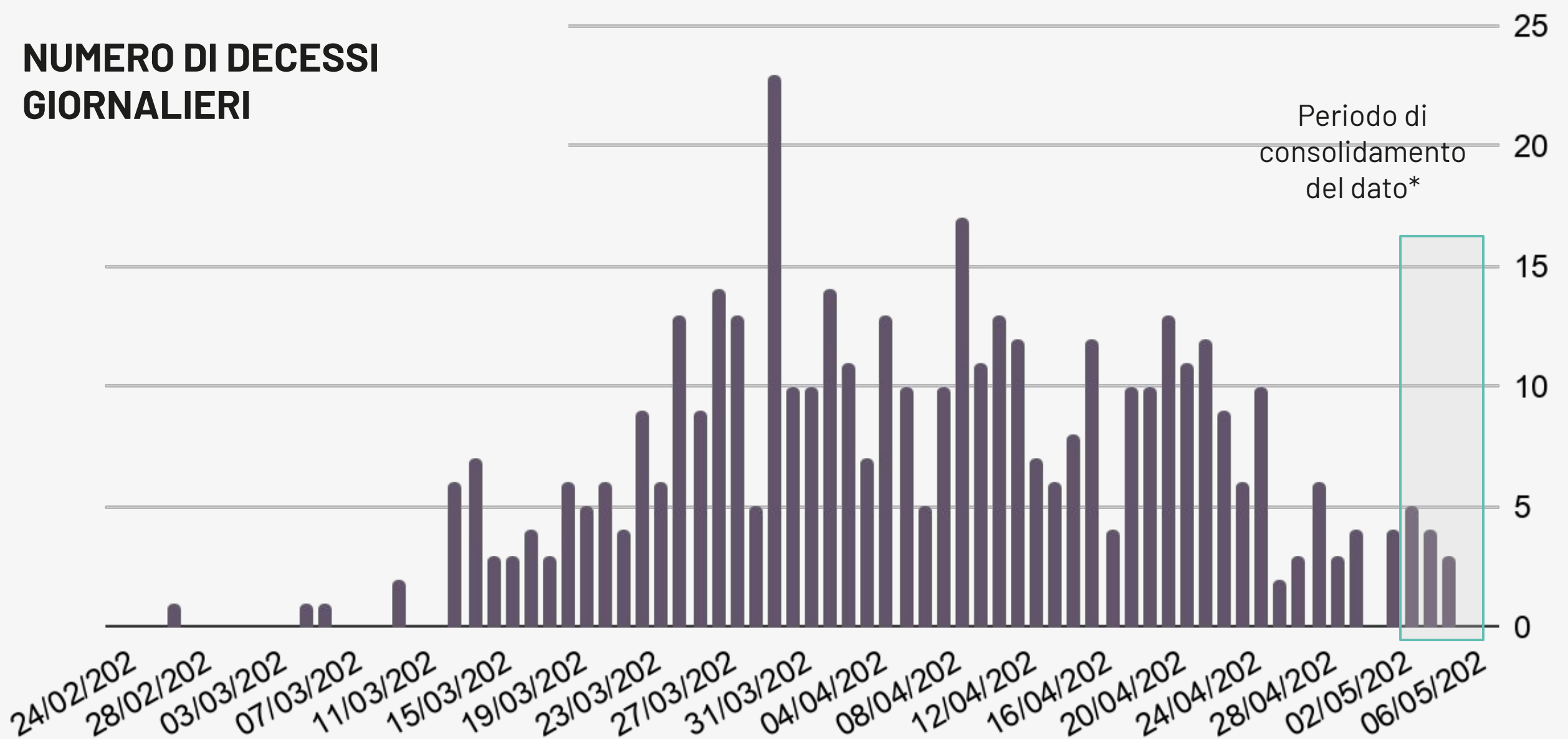
Bollettino Epidemiologico Regione Puglia

NUMERO CASI GIORNALIERI PER DATA PRELIEVO TAMPONE

Informazione nota per **4.196** casi. La linea rappresentata in figura è la media mobile per 7 giorni consecutivi.



NUMERO DI DECESSI GIORNALIERI

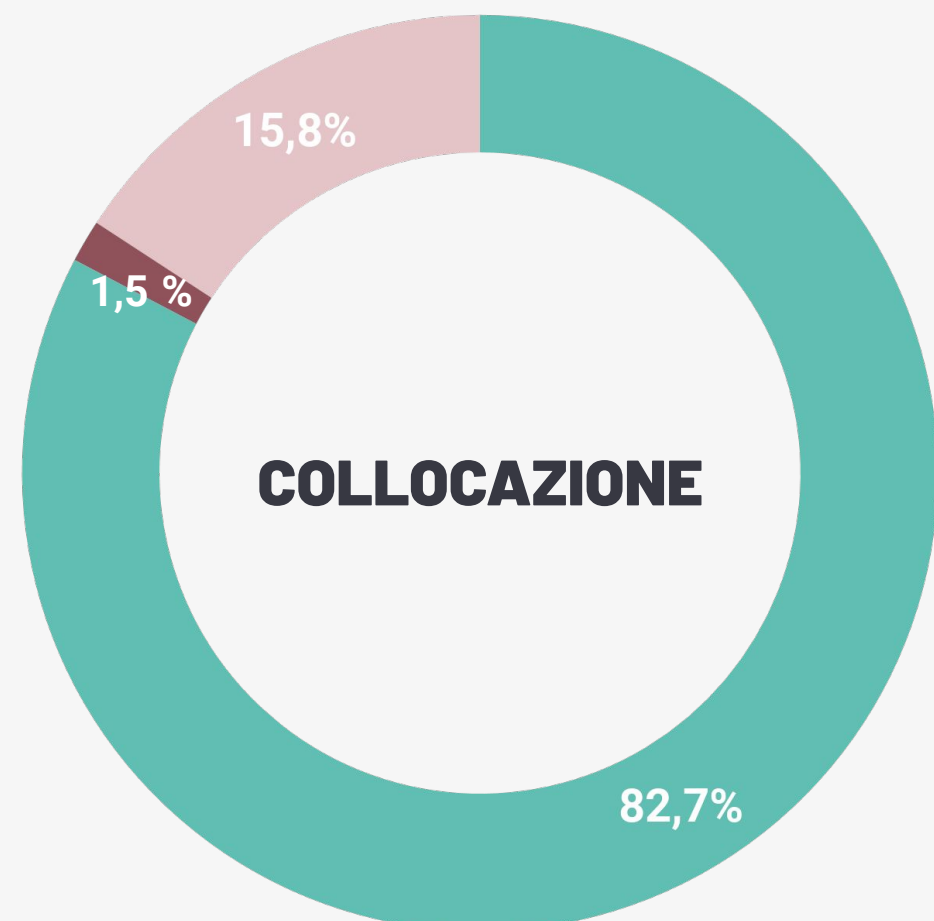
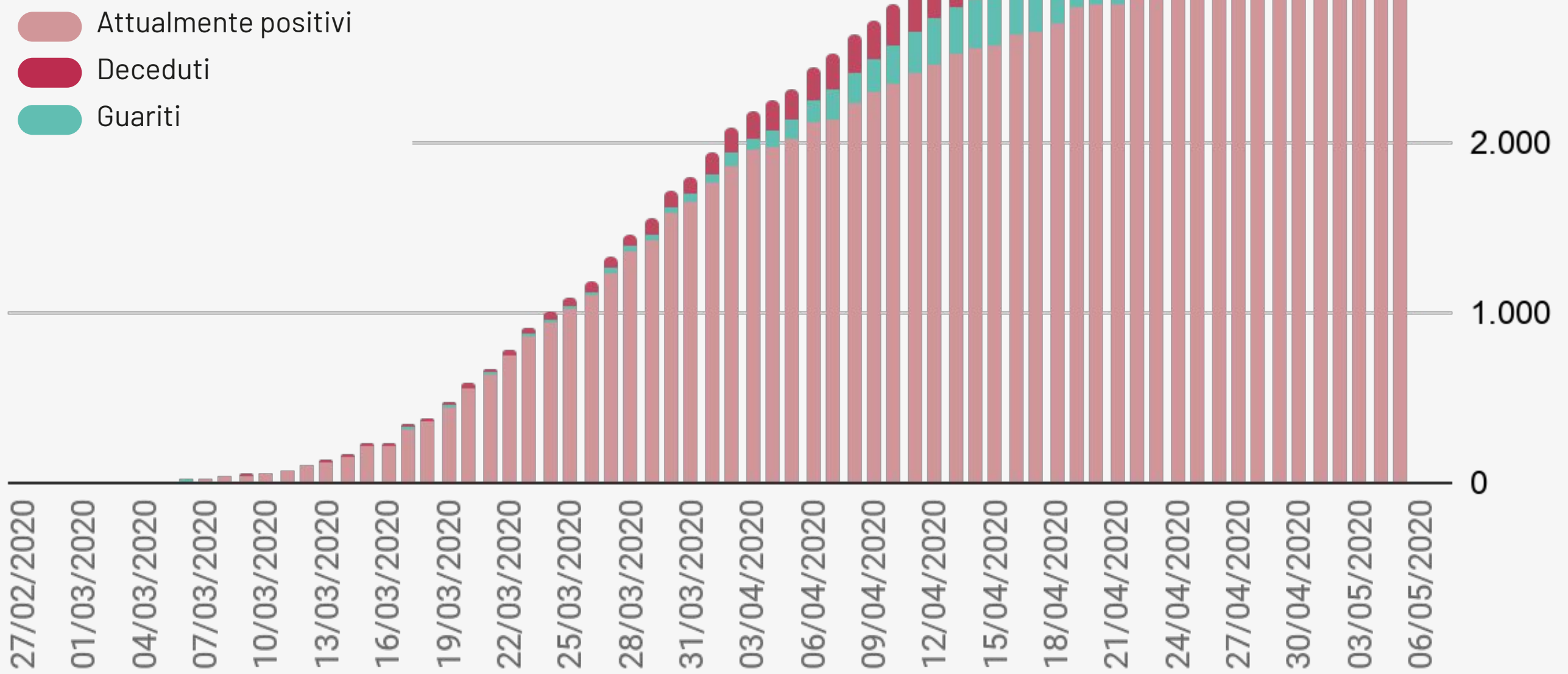


* Si sottolinea che i dati raccolti sono in continua fase di consolidamento e, come prevedibile in una situazione emergenziale, alcune informazioni possono risultare incomplete o possono essere oggetto di modifiche

Bollettino Epidemiologico Regione Puglia

NUMERO CUMULATIVO DI CASI DI COVID -19 CON INCREMENTO GIORNALIERO

I dati qui riportati sono riferiti al giorno di caricamento delle schede a sistema.



- Asintomatico
- Pauci-sintomatico
- Lieve
- Critico
- Severo

- Ricoverati
- In terapia intensiva
- A domicilio

Bollettino Epidemiologico Regione Puglia

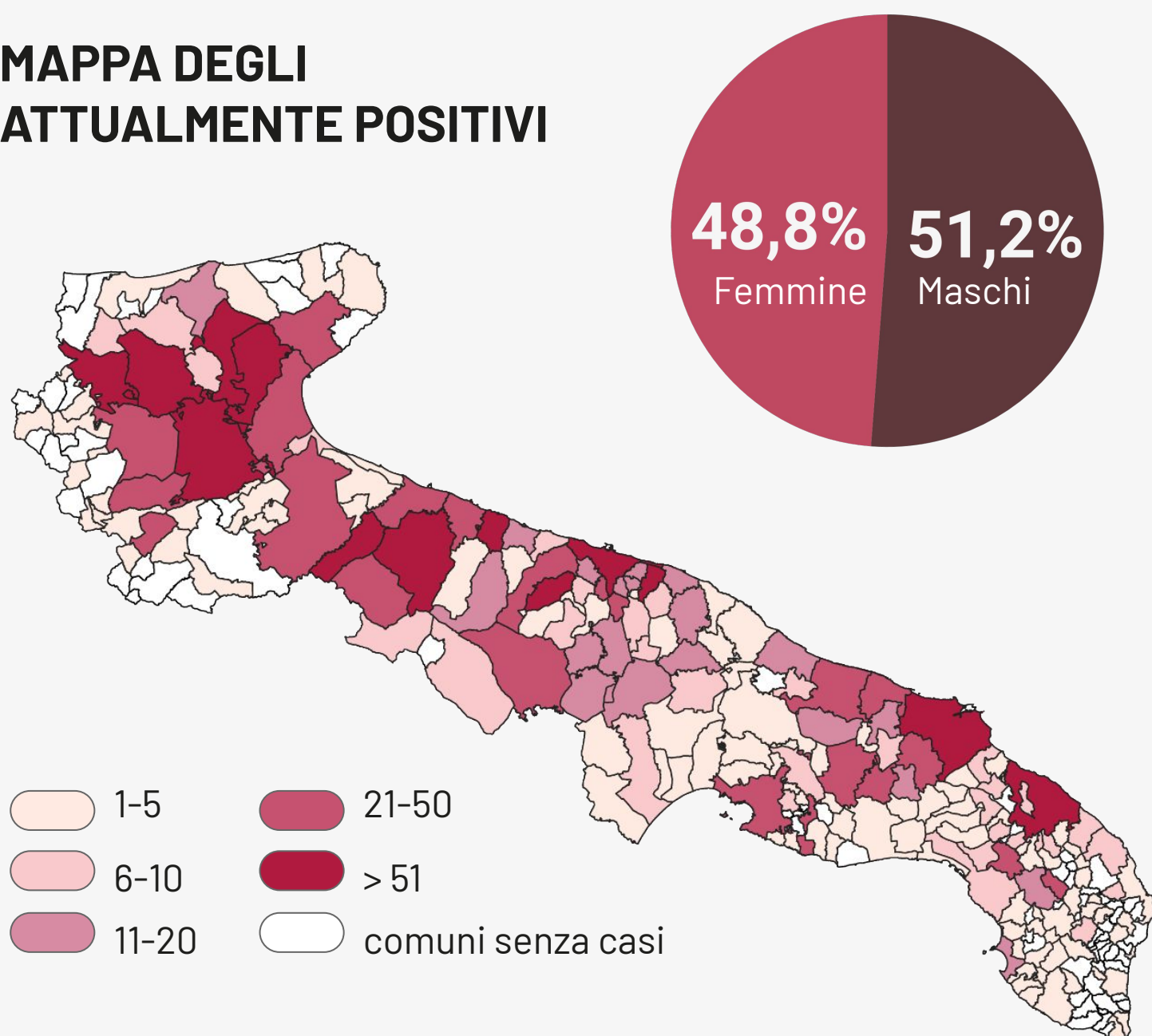
GRUPPI DI ETÀ

Informazione nota per un totale di **4.196** casi



Età	Decessi (n)	Letalità (%)
0-9	0	0
10-19	0	0
20-29	0	0
30-39	5	1,2
40-49	9	1,6
50-59	19	2,3
60-69	52	8,4
70-79	114	23,6
80-89	165	31,1
>90	74	33,2
Totale	438	10,4

MAPPA DEGLI ATTUALMENTE POSITIVI



	Numero di casi confermati per provincia	Incidenza cumulata per 10.000 abitanti
Bari	1.333	10,6
Brindisi	597	15,2
BAT	380	9,7
Foggia	1.088	17,5
Lecce	500	6,3
Taranto	268	4,6
Fuori Regione	28	-
Non attribuiti	2	-
Totale	4.196	10,4