

Epidemia COVID-19

Bollettino Epidemiologico Regione Puglia

23 aprile 2020

Aggiornamento delle 16.30

3839

Casi confermati

2936

Attualmente positivi

109

Nuovi casi

1591

A domicilio¹

624

Ricoverati¹

372

Deceduti²

531

Guariti²

¹ Informazione nota per un totale di 2182 casi.

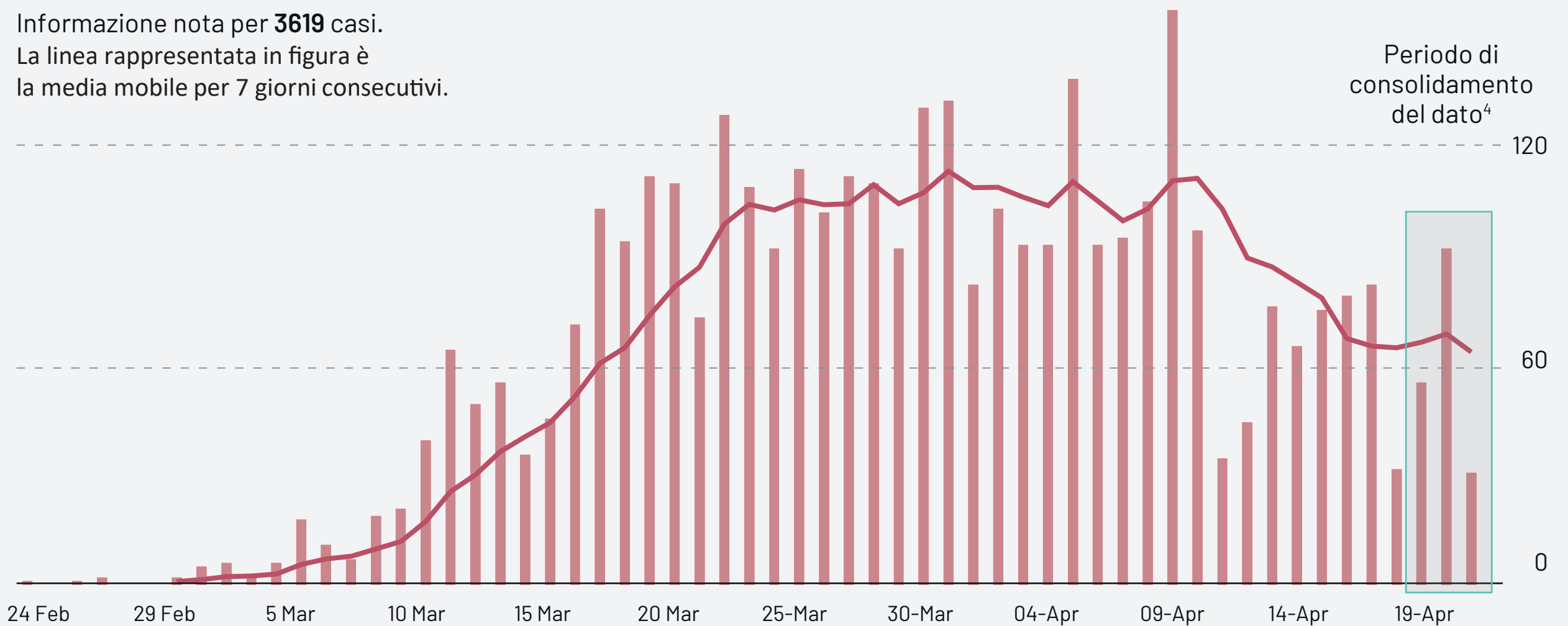
² Informazione nota per un totale di 2832 casi.

Bollettino Epidemiologico Regione Puglia

INCREMENTO GIORNALIERO DEI CASI PER DATA PRELIEVO TAMPONE

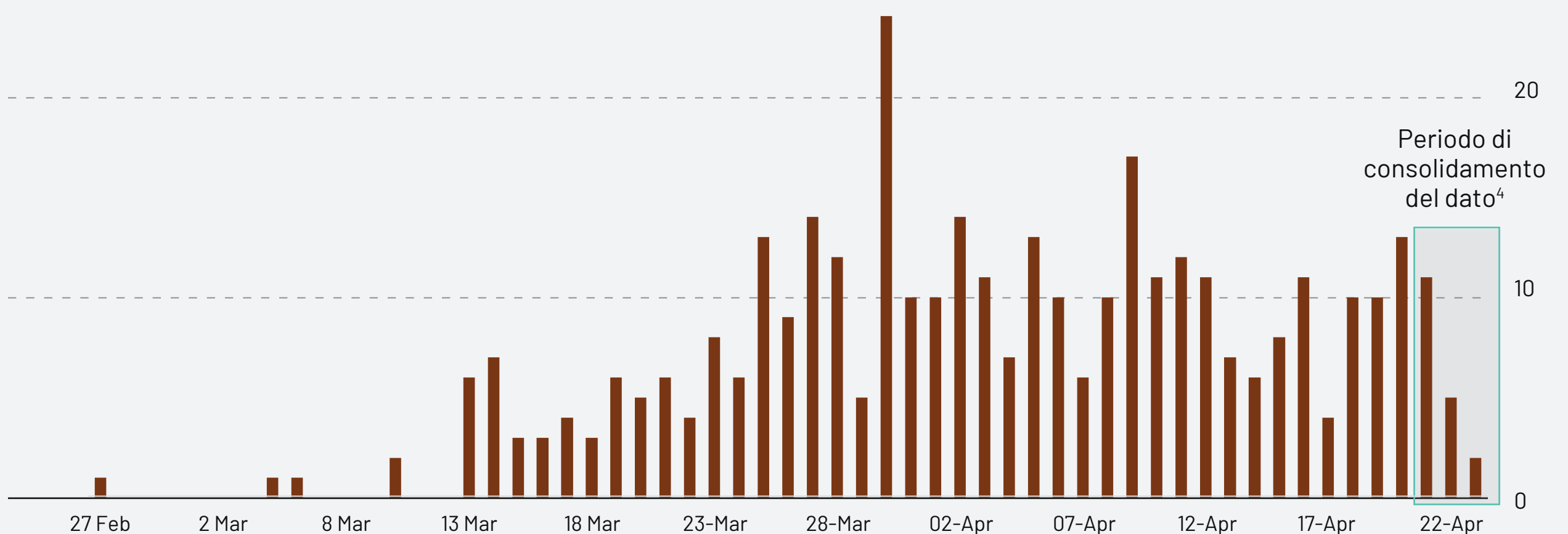
180

Informazione nota per **3619** casi.
La linea rappresentata in figura è
la media mobile per 7 giorni consecutivi.



INCREMENTO GIORNALIERO DEI DECESSI

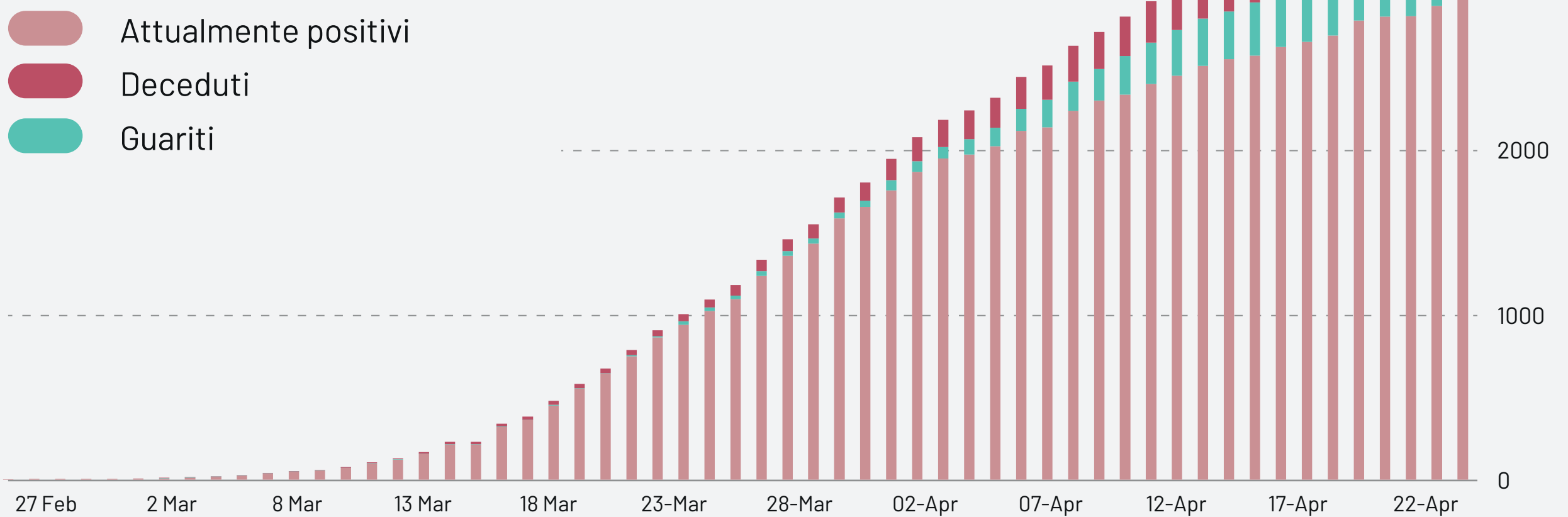
30



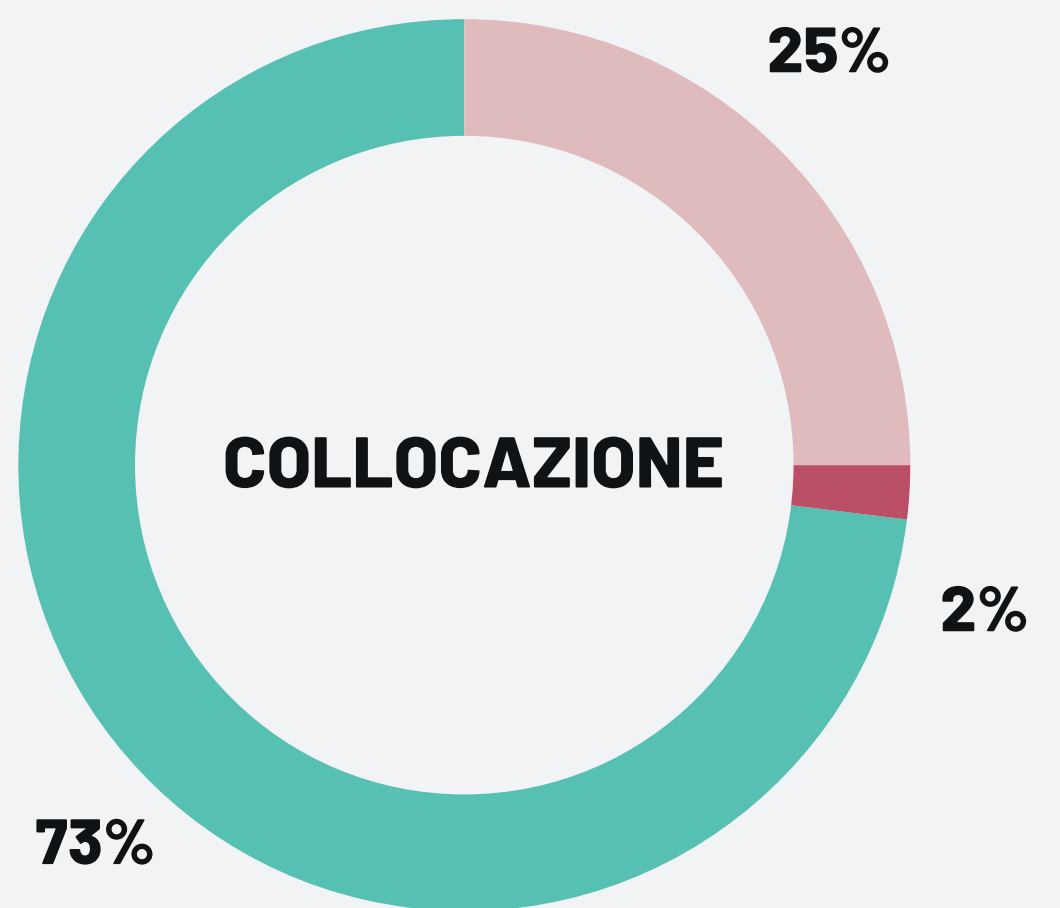
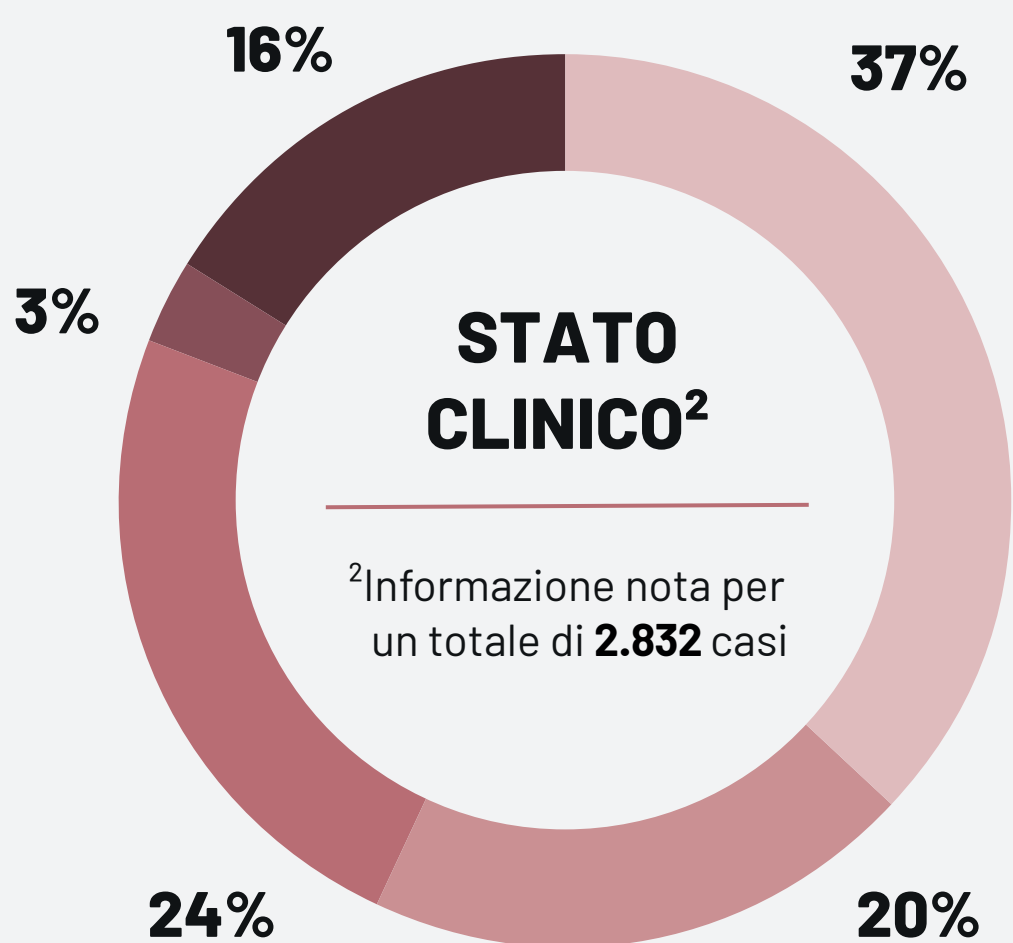
⁴ Si sottolinea che i dati raccolti sono in continua fase di consolidamento e, come prevedibile in una situazione emergenziale, alcune informazioni possono risultare incomplete o possono essere oggetto di modifiche

Bollettino Epidemiologico Regione Puglia

NUMERO CUMULATIVO DI CASI DI COVID-19 CON INCREMENTO GIORNALIERO³



³ I dati qui riportati sono riferiti al giorno di caricamento delle schede a sistema



- | | |
|-------------------|---------|
| Asintomatico | Critico |
| Pauci-sintomatico | Severo |
| Lieve | |

- | |
|----------------------|
| Ricoverati |
| In terapia intensiva |
| A domicilio |

Bollettino Epidemiologico Regione Puglia

GRUPPI DI ETÀ

Informazione nota per un totale di **3.730** casi.



Età	Decessi (n)	Letalità (%)
0-9	0	0
10-19	0	0
20-29	0	0
30-39	5	1,3
40-49	8	1,5
50-59	17	2,3
60-69	47	8,3
70-79	97	21,6
80-89	140	27,7
>90	58	27,0
Totale	372	9,7

CASI CONFERMATI PER PROVINCIA

	Numero di casi per provincia	Incidenza cumulata per 10.000 abitanti
Bari	1.247	10
Brindisi	527	13,5
BAT	360	9,2
Foggia	956	12
Lecce	466	7,5
Taranto	251	4,4
Fuori regione	27	-
Non attribuito	5	-
Totale	3.839	9,6

